



Spejdernes Magasin

50. årgang nr. 6
August-September 1966



KORPSMØNSTRING 1966

Ved korpasmønstringen pr. 23. april 1966 viste korpset en fremgang på 368 medlemmer.

Her er de nøjagtige tal:

| | 1966 | 1965 |
|-----------------------|--------|--------|
| Ulve | 10.511 | 10.413 |
| Spejdere | 10.019 | 9.979 |
| Skovmænd | 1.637 | 1.720 |
| Rovere | 1.111 | 1.098 |
| Førere og hjælpere | 4.807 | 4.507 |
| I alt pr. 23.-4.-1966 | 28.085 | 27.717 |



Mangler DIN patrulje spader?

Distriktschefen for Stor-Århus Distrikt har været på havnen for at afhente to spader, som i påsken er glemte ved Københavnerbåden. Spaderne, som begge er i hylster, tilhører formentlig sjællandske patruljer — den ene er mærket JAGUAR og gul farve. — Henvendelse om spaderne kan ske til Distriktschef, kreditforeningsfuldm. Bent Andersen, Vårkjærvej 3, Viby J.

Bent Andersen skriver, at det ikke er første gang, der rættes henvendelse til ham fra depoter for glemte eller fundne sager. For nogen tid siden måtte han hjælpe DSB med at identificere ejerne til et helt lager af spejder- og ulvehatte og andre spejderting, deriblandt hvor utroligt det end lyder en STANDER med trops- og bynavn.

Vi kan vel hurtigt blive enige om, at det er sørgeligt, hvis spejdere er glemsomme med deres egne, trops eller patruljens ting; men endnu sørgeligere er det, om de ikke har omtanke nok til at efterlyse tingene på de hittegodskontorer eller depoter for fundne sager, der kan komme på tale.

Nu skal der samles brugte frimærker

Verdensspejderbureauet starter stor indsamling til fordel for handicappede spejderkammerater! Verdensbureauet i Ottawa i Canada har netop startet en verdensomspændende aktion. For at skaffe tilstrækkeligt med penge til arbejdet med handicappede spejdere over hele verden, anmoder man alle spejdere og ulve om at samle brugte frimærker.

Enkeltvis er brugte frimærker ikke af synderlig værdi, men samlet i store bunker og solgt kilovis på de rette steder, kan de indbringe store summer. Det er dette, Verdensbureauet håber, I vil hjælpe til med. Frimærkerne skal ikke vaskes, men blot afklippes brev eller kort med ca. 1 cm papir rundt om. (Har du vaskede frimærker, må du naturligvis gerne sende dem også).

Altså »Operation Frimærke-ind-samling« er startet! Send, hvad du kan skaffe til: Fællesrådet for Danmarks Drengespejdere, Postbox 44, København K. — så samler vi sammen i endnu større bunker og sender det hele samlet fra Danmark.

I dette nummer:

Landsskovmandsturneringen 1967 nærmer sig.



| | |
|--------------------------------------|-----|
| Korpasmønstring 1966 | 102 |
| Spader fremlyses | 102 |
| Der skal samles brugte frimærker .. | 102 |
| Rådsild - brug af sprit forbudt .. | 103 |
| Nordens største snebold | 103 |
| Landsskovmandsturneringen 1967 .. | 104 |
| Ny skovmandsbog | 105 |
| Brev fra Grønland | 106 |
| Kulsø-serien | 107 |
| Opfinderklubben | 108 |
| Patruljedydelighedstegn, kravene til | 110 |
| Jamboree on-the-air | 112 |
| Spejderhjælpen 1966 | 113 |
| Spejder-tidende | 116 |
| Æressiden | 119 |

RADSILDEN

Viktig meddelelse
fra spejderchefen



Vær beredt – og lær af andres erfaringer

En af vore raske spejderpatruljer har været ude for en ulykke, som her skal refereres, for at I kan undgå noget lignende.

Ved slutningen af patroljemødet skulle holdes »rådsild«, som foregik på den måde, at man hældte sprit i en skål i en udhulet træstamme og antændte denne. Alt gik godt indtil videre, rådsilden brændte ned, og et par af spejderne stillede sig hen ved døren til lokalet. Imidlertid tog en lille spejder spritflasken og

hældte mere sprit på med det resultat, at spritten i flasken antændtes, og en stikflamme slog hen mod de to spejdere i døren, hvorved den ene fik 2. gr. forbrændinger på arme og knæ. Den anden fik ild i tøjet og løb skrækslagen ud af tropshuset. Hans patroljefører for efter ham, spændte ben for ham og rullede ham rundt i græsset og slukkede derved ilden og reddede sandsynligvis hans liv.

Begge drenge er i god bedring, og der synes heldigvis ikke at komme varigt mén efter ulykken — *men*

herefter må al anvendelse af sprit og andre brandfarlige vædsker ved denne »rådsild« være forbudt med øjeblikkelig virkning ved alle vore patroljemøder.

Brug et bloklys eller lignende ufarlige ting — selv en ansvarsbevidst patroljefører, som denne patroljes var, kan ikke forhindre, at en enkelt spejder i et ubevogtet øjeblik begår dumheder på grund af sit ukendskab til forholdene.

Vær beredt
Thorkild

Resultatet af konkurrencen

Nordens største snebold

**Kjære spejderbrødre,
Her følger det officielle budskap om
resultatet av konkurransen om NOR-
DENS STØRSTE SNØBALL 1966.**

Vi nordmenn har vel ikke egentlig betraktet Danmark som noe typisk »vinter-land«. Men likevel var jamen *danskene* de overlegent beste i konkurransen om å rulle Nordens største snøball.

Falken, Sgt. Jörgen's trop i Aalborg, sto for denne prestasjonen. Troppsfører Peter Dangaard forteller i et brev, at patroljen rullet »en snebold med en diameter på 3 meter og 11 centimeter« under troppsweek-end! Peter tok et bilde også, men »på grund af det mørke vejr kom

billedet til at ligne et riktigt 'spejderbillede',« skriver han.

Sverige, som opprinnelig hadde hatt ideen til konkurransen, gikk forbi oss og fikk en god annenplass, idet Gök, Göta Lejon, rullet en snøball på 2,64 meter. Hyggelig!

Finnene, som jeg personlig hadde holdt som favoritter, ble nr. 3. Finsk mester ble Järv, Stigfinnerna, med en snøball på 2,35 meter.

Vi nordmenn havnet på jumboplassen. Men Falkepatruljen, 1. Fyresdal, sørget for at det ikke ble en altfor stor avgrunn mellom de to bakerste plassene — med sin snøball på 2,30 meter.

Island hadde sagt seg interessert, men vi hørte dessverre ikke noe fra dem denne gang. De er kanskje gått

i hard trening for Nordens største snøball 1967?

Premier blir nå sendt både til Aalborg, Göteborg, Kuusankoski og Fyresdal, og vi takker for konkurransen for denne gang.

Men vi bör vel ikke gi oss med dette? Hvis patroljene virkelig går inn for det, måtte det gå an å høye denne rekorden betraktelig.

På grunn av en omlegging av bladet vil ikke Speideren kunne stå for en slik konkurranse neste år. Men kanskje kunne arrangementet gå på omgang blant de fem nordiske lands spejderblader?

Unares på hva rekorden blir i 1971, om fem år ...

Vennlig spejderhilsen
Arthur Syversen



Landsskovmandsturneringen 1967



Med dette rummer af Spejdernes Magasin er landsskovmandsturneringen 1967 startet! Læs her hvordan du og din makker får chancen for et udbytterigt skovmandsår hjemme og for 4-5 herlige påskedage ved Thisted.



FORTURNERING

Foropgave I: Hvert deltagende skovmandshold fremstiller en knobtavle til evt. ophængning i tropslokalet, tropskhytten el. lign. som en instruktionstavle for troppens øvrige patruljer. Minimumskrav: Knob, stik, splejsninger, taklinger og besnringer som til klasseprøverne.

Aflevering: Et fotografi af tavlen taget af skovmandspatruljens eller troppens »fotograf«. (Størrelse 18x24) plus en beskrivelse og detailskitser af tavlen.

Points: 0-50.

Foropgave II: Følg brædtets vej tilbage fra tømmerhandlen til skoven. Eller med andre ord:

- virksomhedsbesøg på tømmerhandel og
- hejk(s) med formål til savværk og skov.

Aflevering: Skriftlig — holdvis rapport gerne med illustrationer og/eller fotos.

Points: 0-100.

Divisionsskovmandsturnering: Divisionens årlige skovmandsturnering indgår med 125 points.

Forturneringen afvikles helt på divisionsplan. Du vil enten direkte eller også gennem din fører modtage nærmere besked fra DASK om afleveringssted og -tid for foropgaverne, tidspunkt for divisionsturneringen etc.

Der er ikke noget at betænke sig på!

Det er en selvfølge, at alle skovmænd deltager i divisionens skovmandsturnering. Foropgaverne er af en sådan art, at de skulle interessere enhver skovmand. De skulle også være så fleksible, at man, alt efter den tid man mener at have til rådighed, kan gøre en masse ud af dem eller løse dem ret hurtigt. Under alle omstændigheder var det sikkert en god ide, om I straks i skovmandspatroljen lagde en slagplan, for hvordan forturneringen kan indgå i jeres årsprogram!

UDTAGELSE TIL AFSLUTTENDE LANDSTURNERING

På grundlag af *hele* forturneringen udtages senest den 24. februar det bedste skovmandshold fra hver division (Nørrejydske pr. kolonne), som har kvalificeret sig til påskens landsturnering. Aldersbetingelser efter divisionens bestemmelser.

Men — det giver kun 53 hold, og der kan deltage 100. De resterende 47 fordeles på divisionerne i forhold til antal skovmandshold, der har gennemført *hele* forturneringen! Hvor mange hold jeres division skal stille i påsken afhænger altså ikke af divisionens størrelse, men af den aktivitet *alle* divisionens skovmænd udviser! Uanset om dine egne chancer for udtagelse måske synes minimale — men hvorfor dog egentlig det —, kan du bidrage til, at flere skovmænd fra netop din division (måske din egen trop!) kan komme med i påsken. Endnu en grund til at gå i gang med forturneringen — og gennemføre den!

Kort tid efter den 24. febr. vil de udtagne hold få sendt direkte besked om stilletid, -sted, udrustning, betaling m. v.

VESTER VOV VOV

Tid: Skærtorsdag den 23.3.1967 kl. 10 til 2. påskedag den 27. kl. ca. 8. Eller med andre ord: Alle — Bornholm dog undtaget — kan nå frem efter fyraften onsdag, og alle kan nå hjem inden mandag aften. Der vil i videst muligt omfang blive arrangeret fællesrejser til nedsat billetpris.

Sted: NV for Thisted. Et meget særpræget og usædvanligt terræn med øde strækninger, store plantager, klitter, søer, Vesterhavet og Danmarks største vildtreservat. En oplevelse i sig selv!



Som det fremgår af illustrationerne, kommer turneringen til at foregå i det allerbedste skovmandsterræn.

— Også denne gang bliver det canadiske beredne politi den festlige ramme om turneringen.

Turneringskontingent: 100 kr. pr. hold, som trop og division sikkert vil dække helt eller delvist.

Turneringsdiscipliner:

Skovmandsfærdigheder (bivuak, ildbor, primi mad, brødbagning, træfældn., pionerarbejder m. v.) 350 pts.

Spejderfærdigheder (tovværk, førstehjælp, woodcraft, signalering, brandværn, korttegn. m. v.) 200 pts.



Orientering (brug af kort og kompas, nivellering m. v.) 150 pts.

Teoretiske opgaver (rapportskrivning, efter gilwellsystem, slutningsopgaver, undersøgelser, interviews m. v.) 150 pts.

Praktiske opgaver m. v.) 100 pts.

Diverse (rettidig tilmelding, uniformering, udrustning m. v.) 50 pts.

I alt 1.000 points.

Vi skal ikke røbe for meget af, hvad disse discipliner dækker over. Der skulle være stof nok at gå i gang med i det hjemlige skovmandsliv! Kun skal vi nævne, at der vil blive tale om 3 slags bivuakbygninger: 1) alm. granbivuak, 2) bivuak i en vis højde og 3) vildmarksbivuak = bivuakering i område hvor der ikke findes noget at bygge med, således at materialer hertil skal medbringes hjemmefra.

De forskellige etape- og grenledere er allerede gået i gang med planlægningen. Nu venter vi bare på, at du og din skovmandspatrolje tager udfordringen op. Vi tror, I vil få både gavn og glæde af at *gøre det!!!*

Godt skovmandsår under mottoet: VESTER VOV VOV — ET FRISKT PUST VESTFRA UDOVER DET GANSKE LAND!

Aage-Frank-Stjansen

SKOVMANDSBOGEN er udkommet i ny udgave. Fås på depotet. **Kr. 12.50** Anmeldelse følger i Magasinets oktober nummer.

Brev fra Grønland

Fra spejdertroppen i Umanak har vi modtaget et brev i hvilket der bl. a. stod:

»Sidste sommer, da spejderne var på ferie i Sydgrønland, mens de var i Julianehåb, øvede de sig i svømning. En af dagene blev vor patruljefører i Nanok, Jens Jakobsen, reddet af en af sine spejderkammerater. Jens blev under en længere svømmetur så træt, at han ikke magtede at nå ind til kysten. Da kammeraten så, at han begyndte at synke, sprang han i vandet, og svømmede med ham ind til kysten.

Det var en stor oplevelse for ham, der reddede kammeraten, så jeg synes, han burde have en belønning. Hvis Jens havde været alene, ville der være blevet en stor sorg for os alle sammen, at miste den dygtige patruljefører.

Spejderen, der reddede sin kammerat, hedder Knud Fleischer og han er 10 år.»

Korpset har tildelt Knud Fleischer korpsets udmærkelsestegn i bronze for rask og modig optræden.

Fra Umanak

Her oppe i det høje nord er havet nu lagt til, og meget og spændende kan nu opleves på slædeture. Blandt andet holdes der hundslædevæddeløb for børn, mænd og kvinder. Drengene sætter langliner til fisk for at hjælpe deres forældre med at skaffe hundefoder. Det går, indtil isen bliver ubrugelig.

Vi har en spejder på 9 år, som sammen med sine 8 ukonfirmerede søskende mistede sin fader grundet på et vådeskud. Denne 9 årige dreng har indtil nu fanget 9 sæler i sine sælgarn og sælger sælskindene. Han sætter langline ud til fisk og ejer fire hunde. Så skal han tilmed passe sin skole. Ja, de fleste af vore spejdere er flittige og hjælper deres forældre meget.

Denne den 9 årige spejder, som jeg nævned, må samtidig opdrage sine mindreårige brødre, og oplevede det forfærdelige at se sin fader blive dræbt, da faderens bøsse ved et uheld gik af.

En af vore spejdere blev nr. 1 ved hundevæddeløbet, og det var med sit eget hundespand.

Ja, her er mange spændende oplevelser her i Grønland med farverige bjerge, solskin og dejlige hundslædeture.

(Boy's Life)

Hvorfor må man ikke ...


— plukke grene af træer på under 10 meters højde?



Fordi ...

— mindre træer lider derved, specielt hvis topskuddet fjernes. I visse private skove og dyrehaver er grenplukning forbudt under alle omstændigheder. Er det tilladt, ved du sikkert, hvorfor grenene skal skæres eller klippes af og ikke brækkes eller flås af.


— kravle op på brændestablerne?



Fordi ...

— de er et varelager, der er nøje opmålt og klar til at sælge. Væltet de og spredes brændet, koster det dyrt at få det stablet igen. Og hvem skal betale?

Fra Friluftsrådets blad NN.



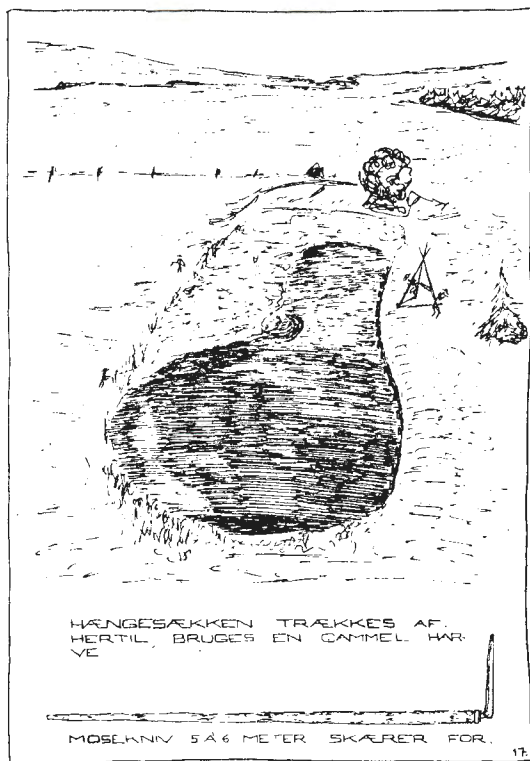
KULSØ- SERIEN

Nu foreligger de første to bøger i KULSØ-SERIEN: »Træværk« og »Patruljegrunden«

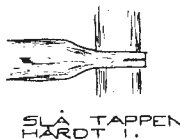
Fås på depotet: kr. 4,50 pr. stk.

TRÆVÆRK må nærmest betegnes som en grundbog for patruljer, der vil igang med alle »Kulsø-ideerne« og dermed *patrulje-duelighedstegnene*.

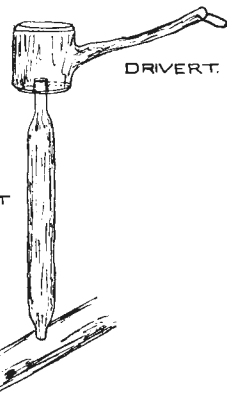
Den rummer et væld af fine og instruktive skitser og tegninger, der klart anskueliggør, hvad der ligger bag de mange fremmedartede udtryk, der figurerer i kravene til patruljeduelighedstegnene: Tællebænk, karetmagerbænk, bundkiling, bagkiling, drivert, træagling, dyvling, pløkning, tapning, gratning, laskning o. s. v.



BAGKILING:



NB: KILEN SKAL GÅ PÅ TVÆRS AF ÅRENE



MAN MÅ SLÅ FEMNER I MED TAP I BEGGE ENDER AT SLÅ MAN EN DRIVERT

DEEN LAVES AF ET STAMMESTYKKE MED EN ØREN.



KILLEN HER ER HEMME I LAVE, HVER MÅ HAVE SIN.

18.

Ny håndbogsserie for patruljer

Det ser altsammen så let ud og samtidig så tillokkende, at man får lyst til straks at prøve selv ... og det kan man trygt gøre, for som Hartvig skriver i forordet: opgaverne stiller godt nok store krav til patruljen — men på den anden side har det vist sig, at alle patruljer, der på Kulsø har sat vilje og energi ind på opgaverne, også har kunnet løse dem, selv om de ikke havde særlige forudsætninger.

PATRULJEGRUNDEN har bud til alle patruljer — både dem, der allerede har egen grund, og til dem, der ikke er nået længere end til at ønske sig en.

Hvordan finder man en egnet patruljegrund?

Hvordan erhverver man sig den?

Hvordan omdanner man en mose, en mergelgrav eller en sandgrav til en egnet patruljeplads?


Hvordan indretter man grunden?

Hvordan beplanter man området?

Alle disse — og mange flere — spørgsmål besvarer bogen. At en realisering af ideerne vil stille store krav til patruljen, er helt klart; men at der også vil være mange glæder og gode stunder i vente til de patruljer, der går igang, er lige så sikkert.

I KULSØ-serien kommer i foråret 1967: »Hus- & hyttebogen« samt »Bro- og tårnbygning«.

OPFINDERKLUBBEN



Vi har i løbet af sommerferien modtaget en lang række indlæg til OPFINDERKLUBBEN. Her bringer vi de første — resten følger i de kommende numre. Denne måneds indsendere vil hver få tilsendt en lille bogpræmie.

Selv om der, som nævnt, ligger en del indlæg til de næste numre af Magasinet, vil vi alligevel også gerne høre fra DIG!

Har du prøvet at lave nogle af tingene fra opfinderklubben?

Hvis du har lavet nogle af tingene, der har været nævnt i opfinderklubben, vil redaktionen være glad for at få et foto, eventuelt ledsaget af et par ord om hvilke problemer, der har knyttet sig til fremstillingen.

Telefonanlæg på hegnspæle

Materialer:

M Mikrofon

K Krokodillenæb

T Lavfrekvenstransformator

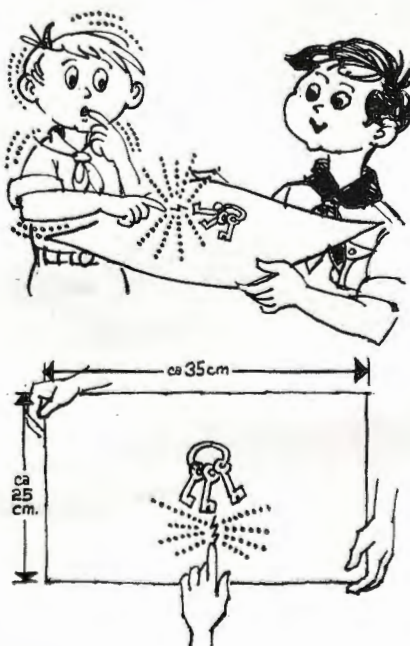
B Batteri

H Høretelefon

Modtageren er en gammel hovedtelefon, der sluttes til de to tråde i et hegn. Senderen består af en mikrofon, der sluttes til som vist på tegningen. Derefter sluttes to bløde ledninger til T's sekundærside og til to tråde i hegnet ved hjælp af krokodillenæb.

De to hold kan hver have en sender og en modtager og kan hele tiden være i forbindelse med hinanden. Det hele kan laves meget billigt.

Indsendt af:
Carsten Dalegaard
Erholmvangen 22
Odense.



Mini-elektricitetsværk


Materialer:

1 bundt nøgler, 1 stk. tegnepapir i format ca. 25×35 cm og 1 uldklud. Man tager et stykke temmelig stift tegnepapir af stort format, opheder det stærkt, f. eks. på et varmeapparat, og lægger det på et bord. Man gnider det med en rigtig tør hånd eller med et stykke uldtøj så længe, at det hænger fast ved bordet.

Når man har gjort det, lægger man et nøgleknippe på midten af bladet og løfter dette, idet man griber i to hjørner. Hvis nogen nu nærmer sin finger hen til en af nøglerne, vil man kunne se, at der kommer en gnist. Metallet har nemlig bemægtiget sig den elektricitet, som blev udviklet på papiret, og hvis vejret er meget tørt, og papiret gentagne gange har været opvarmet, kan gnisten opnå en længde af 3 cm.

Forsøget bør helst laves i et rum med dæmpet lys.

Indsendt af:
Erik Brøndel
Kjærsvøj 49
Korsør.

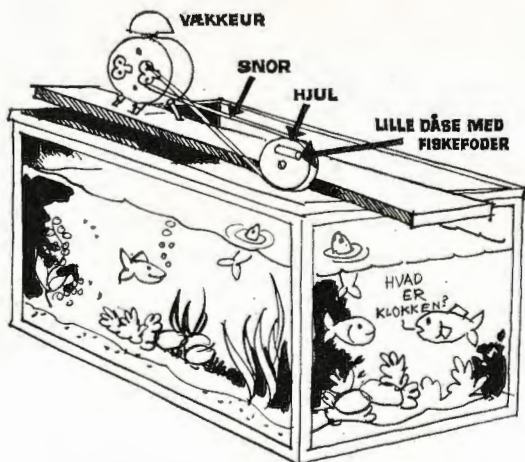


Fiskefodremaskine

Materialer:

Vækkeur, brædt, snor, lille dåse, hjul, skrue. Det lille hjul skrues fast på brættet og en snor fra hjulet til vækkeurets optræk for vækkeren. Når uret ringer, vil det trække hjulet rundt, og fiskefoderet vil falde ned i akvariet.

Indsendt af:
Anders Røjhæk
Hjerm, pr. Hanbjerg.



BESKYTTER TIL SPEJDERHATTEN

Materialer:

3 stk. 3 mm masonit,
lim og stifter.

Fremstillingsmåde (se tegningerne):

Fig. 1.

Læg hatten på pladen, så kanten af skyggen er ca. 6 cm fra pladekanten. Skær 3 lige store plader til. Bor hul til ophængning i nr. 1.

Fig. 2.

Placer hatten på plade nr. 2 og tegn langs skyggekanten. Midterfeltet savnes ud.

Fig. 3.

Mål bredden af hattepulden, mærk af på plade nr. 3 og sav midterfeltet ud.




Fig. 4.

De tre plader limes nu sammen — nr. 1 nederst og nr. 3 øverst — og stifter slås i ca. 2 cm fra kanten.

Med denne hattebeskytter bevares hatten velpresset i lang tid.

Insektkasse

Materialer:

Cigarkasse, sort maling, lys grøn eller blå maling, pensel, vinduesglas, naftalin og isolerbånd.

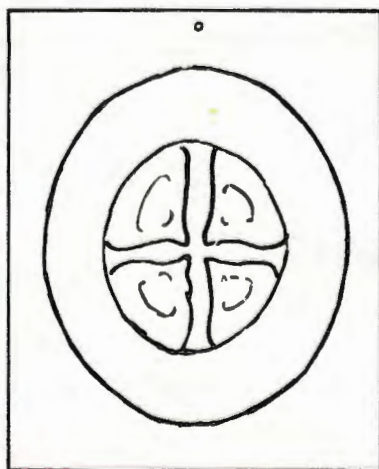
Man tager en gammel cigarkasse, river låget af, og med en fugtig klud gnides alt papiret af. Bunden skal ofte have et par tynde stifter, da den har buet sig ved fugtigheden.

Kassen får nu 3 lag sort maling udvendig, således at den bliver helt lufttæt. Indeni får den 2 lag blå eller grøn maling. Hos glarmesteren kan man for ca. 50 øre få skåret et stykke glas til i samme størrelse som låget. Det er bedst at tage kassen med — så kan glasset skæres mest nøjagtigt. En tyk papplade, der passer ned i kassen, males i dennes indvendige farve og lægges ned i bunden af kassen.

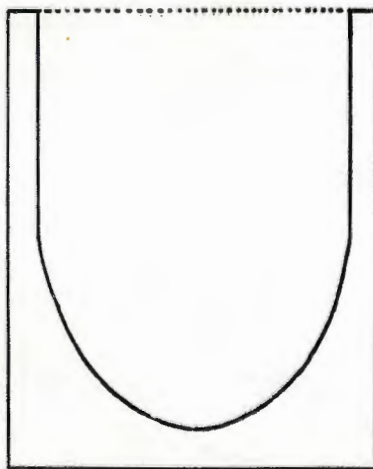
På apoteket købes lidt naftalin, som smeltes ned i det ene hjørne. (Det dræber små insekter o. lign.).

Glasset sættes på med sort isolerbånd, når insekterne er sat ned i kassen på nåle.

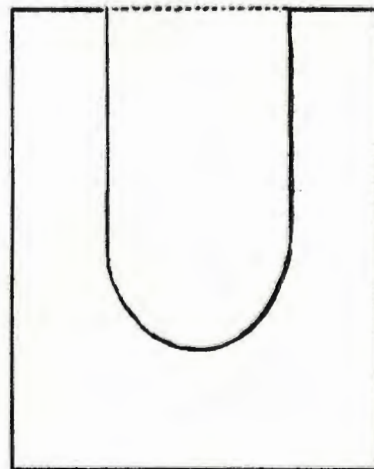
Indsendt af:
Erik F. Weinreich
Strandvænget 8
Rungsted Kyst.



1.



2.



3.

Spejdere!

Med det nye spejderårs begyndelse indfører vi i Det Danske Spejderkorps noget helt nyt, nemlig: PATRULJEDUELIGHEDSTEGN.

I kan stadig tage de almindelige duelighedstegn, hvor det er afhængig af den enkelte, hvor mange duelighedstegn man vil have. Når det gælder patruljeduelighedstegnene, så må hele patruljen være enig om, for det første hvilket duelighedstegn man ønsker at tage, dernæst at arbejde med alle mand i patruljen for at gennemføre det planlagte arbejde.

Da alle i patruljen arbejder med på duelighedstegnet, så skal naturligvis også alle medlemmer af patruljen have et duelighedstegn. Patruljestanderen, der er patruljens samlingsmærke, får også et særligt tegn. Patruljeduelighedstegnene bæres oven over de almindelige duelighedstegn.

På de følgende sider kan I læse om kravene til patruljeduelighedstegnene. Jeg ønsker jer held og lykke i jeres patrulje med de nye patruljeduelighedstegn.

Skotte

Husbygger:

Patruljen fremstiller tegninger og arbejdsbeskrivelse samt foretager overslag over omkostninger til en patruljehytte. Patruljen må derefter have bygget hytten uden at anvende præfabrikerede elementer, d.v.s. fabriksfremstillede døre og vinduer o.s.v. Under bygningen føres et nøjagtigt regnskab over alle udgifter, og der redegøres for de ændringer, der opstår under bygningen.

Patruljen må have indrettet hytten med fornuftigt inventar, så hytten kan bruges hele året. Der må være overnævningsmulighed for en patrulje, ligesom hytten i rimeligt omfang må stå til rådighed for andre patruljer på hejk.

Tækker:

Patruljen skal have udført tækning af et hus eller en hytte efter tække-mandsmetoden. »Tæppetækning« efter Hindømetoden skal vises ved lettere tækkearbejde samt ved måltækarbejder. Endvidere skal patruljen have tilvirket græsreb og have udført løbbinding.

Lerarbejder:

Patruljen skal have fremstillet:

- 1) en drejeskive samt have udført brænding af selvlavede arbejder, eller
- 2) ved hyttebygning have udført lerklinede vægge og lerstampning af gulve samt have bygget en bageovn af ler.

Landskabspleje:

Patruljen skal have ydet et stykke arbejde i retning af at forskønne landskabet, f. eks. ved at gøre deres patruljegrund til et smukt led i landskabet. Arbejdet kan bestå i at oprømme grunden, begrave alt skrammel på stedet, planere en lejrplads og så den til, oprømning af tørvegrav eller mergelgrav, så der bliver et smukt vandområde. Endvidere afbrænding af gammelt hegnsaffald og indretning af plads til aflæsning af nyt affald fra værtsgården eller omliggende gårde. Opsætning af redekasser for småfugle og evt. rugekasser for vildænder, indretning af foderpladser for rådyr, harer og fasaner.

PATRULJE

(Ukrudtsfrø fra tærskning, »vejhø«, roer fra værtsgården, affaldsfrø fra kornreenserier kan anvendes som foder).

Håndværker:

Patruljen skal enten have bygget et »huggehus« (værksted) på patrulje-grunden eller have istandsat et lokale, der kan anvendes som værksted for patruljen.

Huset må ikke udelukkende være samlet med søm og skruer, der skal således også anvendes træsnagler og samlinger. Huset fremstilles af materialer, der fortrinsvis er indsamlet på stedet og ikke behandlet af maskiner (altså f. eks. ikke brædder), dog må tagpap eller plastic anvendes til tagdækning, hvis materialet er skjult f. eks. af græstørv. Huset indrettes til opbevaring af patruljens redskaber, f. eks. ved opsætning af trækrøge og lignende.

Istandsætter patruljen et lokale, må alle i patruljen kunne vise brugen af træsnagler og samlinger.

Huset eller lokalet må rumme:

- 1) tællebænk, høvlebænk eller bødkerbænk af egen fremstilling.
- 2) huggeblok.
- 3) slibemidler: vandslibesten, karborundumsten el. lign.

Alle medlemmer i patruljen må kunne slibe og istandsætte værktøj samt kunne file en sav og et bor. Patruljen må have indsamlet forskelligt gammelt værktøj og istandsat dette til brug på stedet. Patruljen må kunne demonstrere anvendelse af taljer.

Ingeniør:

Patruljen må have fremstillet pionerarbejder af høj standard. Patruljen kan f. eks. have lavet mindst to af følgende ting:

- 1) Udkigstårn. Der må lægges vægt på indplaceringen i landskabet, f. eks. kan tårnet bygges mellem høje træer, så det ikke virker for øjnefaldende.

PATRULJEDUELIGHEDSTEGN

(Ukrudtsfrø fra tærskning, »vejhø«, roer fra værtsgården, affaldsfrø fra kornrenserier kan anvendes som foder).

Håndværker:

Patruljen skal enten have bygget et »huggehus« (værksted) på patrulje-grunden eller have istandsat et lokale, der kan anvendes som værksted for patruljen.

Huset må ikke udelukkende være samlet med søm og skruer, der skal således også anvendes trænagler og samlinger. Huset fremstilles af materialer, der fortrinsvis er indsamlet på stedet og ikke behandlet af maskiner (altså f. eks. ikke brædder), dog må tagpap eller plastic anvendes til tagdækning, hvis materialet er skjult f. eks. af græstørv. Huset indrettes til opbevaring af patruljens redskaber, f. eks. ved opsætning af trækroge og lignende.

Istandsætter patruljen et lokale, må alle i patruljen kunne vise brugen af trænagler og samlinger.

Huset eller lokalet må rumme:

- 1) tællebænk, høvlebænk eller bødkerbænk af egen fremstilling.
- 2) huggeblok.
- 3) slibemidler: vandslibesten, karborundumsten el. lign.

Alle medlemmer i patruljen må kunne slibe og istandsætte værktøj samt kunne file en sav og et bor. Patruljen må have indsamlet forskelligt gammelt værktøj og istandsat dette til brug på stedet. Patruljen må kunne demonstrere anvendelse af taljer.

Ingeniør:

Patruljen må have fremstillet pionerarbejder af høj standard. Patruljen kan f. eks. have lavet mindst to af følgende ting:

- 1) Udkigstårn. Der må lægges vægt på indplaceringen i landskabet, f. eks. kan tårnet bygges mellem høje træer, så det ikke virker for iøjnefaldende.

- 2) Permanent bro. Broen må placeres, så den har fornuftig anvendelsesmulighed, endvidere må den føje sig smukt ind i landskabet. Der må lægges mere vægt på 1. kl.s pionerarbejde end på størrelse.
- 3) Vejanlæg. Anlægning af vej eller sti; f. eks. til patrulje-grunden, tropsgrunden eller divisionsgrunden. I det følgende blot benævnt grunden. Der lægges vægt på, at udgravninger og dæmninger udføres korrekt og skråninger tilsås og beplantes. Jordflytning i større omfang kan udføres med traktor.
- 4) Landvinding. F. eks. ved afvanding af vandpint område eller ved opspunsning og vejarbejder at skabe muligheder for aflæsning af affald, der senere kan jævnnes til grund eller beplantning.
- 5) Vandvinding. F. eks. ved at trække hængesækken af gamle tørvegrave eller ved opdæmning og bortgravning at danne små damme til udvikling af et rigere naturliv på grunden.
- 6) Brøndgravning eller »vandkunst« ved tilledning af rindende vand til grunden.

Geodæt:

Patruljen skal have fremstillet et reliefkort, f. eks. efter et målebordsblad. Endvidere skal patruljen have fremstillet et nivelleringsapparat og ved hjælp af dette have tegnet et højdekurvekort over et område på 100×100 m. Højdeforskellen i terrænet mindst 5 m. Højdeforskel mellem kurverne 1/2 m, målestok 1:200.

Patruljen skal gennemføre en fuldstændig ajourføring af et kort dækkende et område på 15 km². Når alle forskelle mellem kort og terræn er indtegnet på kortet, rentegnes dette i ny målestok 1:5000.

Tjeneste:

Patruljen skal i mindst 1/2 år have udført eller medvirket i større hjælpetjeneste f. eks.:

- 1) Opretning af vildtfoderplads og pasning af denne en vinter, bl. a. ved tegning af »franskbrødsabonnement« i en by eller bydel.
- 2) Reholdelse af strand, skov eller andet naturområde.
- 3) Anlægning af natursti gennem naturskønt område med opsætning af panoramakort og oplysning om wood-craft seværdigheder.
- 4) Medvirken ved offentlige arrangementer — ikke mærkesalg og lign.
- 5) »Landbrugsmedhjælpere« på værtsgården i tilfælde af sygdom eller mangel på medhjælp (lugning og udtynding af roer, høstarbejde, opsamling af kartofler).



— Du Kresjan! Hvad er den største fare —
— Det er uden tvivl skovmandene!

Op
Pat
kæ
væ
dog
lige
udf
der
tild
M
gen
bes

I.
En
og
nat
lad
hej
TF
ang
sam
ler
ter
til
ove
H
tion
har
f. e
1)
2)

DUELIGHEDSTEGN

- 2) Permanent bro. Broen må placeres, så den har fornuftig anvendelsesmulighed, endvidere må den føje sig smukt ind i landskabet. Der må lægges mere vægt på 1. kl.s pionerarbejde end på størrelse.
- 3) Vejanlæg. Anlægning af vej eller sti, f. eks. til patruljegrunden, tropsgrunden eller divisionsgrunden. I det følgende blot benævnt grunden. Der lægges vægt på, at udgravninger og dæmninger udføres korrekt og skråninger tilsås og beplantes. Jordflytning i større omfang kan udføres med traktor.
- 4) Landvinding. F. eks. ved afvanding af vandpint område eller ved opspunsning og vejarbejder at skabe muligheder for aflæsning af affald, der senere kan jævnes til grund eller beplantning.
- 5) Vandvinding. F. eks. ved at trække hængesækken af gamle tørvegrave eller ved opdæmning og bortgravning at danne små damme til udvikling af et rigere naturliv på grunden.
- 6) Brøndgravning eller »vandkunst« ved tilledning af rindende vand til grunden.

Geodæt:

Patruljen skal have fremstillet et reliefkort, f. eks. efter et målebordsblad. Endvidere skal patruljen have fremstillet et nivelleringsapparat og ved hjælp af dette have tegnet et højdekurvekort over et område på 100×100 m. Højdeforskellen i terrænet mindst 5 m. Højdeforskel mellem kurverne $\frac{1}{2}$ m, målestok 1:200.

Patruljen skal gennemføre en fuldstændig ajourføring af et kort dækkende et område på 15 km². Når alle forskelle mellem kort og terræn er indtegnet på kortet, retegnes dette i ny målestok 1:5000.

Tjeneste:

Patruljen skal i mindst $\frac{1}{2}$ år have udført eller medvirket i større hjælpetjeneste f. eks.:

- 1) Opretning af vildtfoderplads og pasning af denne en vinter, bl. a. ved tegning af »franskbrødsabonnement« i en by eller bydel.
- 2) Reholdelse af strand, skov eller andet naturområde.
- 3) Anlægning af natursti gennem naturskønt område med opsætning af panoramakort og oplysning om wood-craft seværdigheder.
- 4) Medvirken ved offentlige arrangementer — ikke mærkesalg og lign.
- 5) »Landbrugsmedhjælpere« på værtsgården i tilfælde af sygdom eller mangel på medhjælp (lugning og udynding af roer, høstarbejde, opsamling af kartofler).

Opdagelsesrejsende:

Patruljen skal have bygget en kærre. Kærren skal i det væsentlige være fremstillet af patruljen selv, dog må hjulene være færdigkøbte, ligesom evt. svejsninger må være udført af en fagmand, men de dele, der skal svejdes sammen må være tildannede af patruljen.

Med kærren skal patruljen have gennemført to hejker som neden for beskrevet.

I.

En hejk af mindst 5 døgn varighed og mindst 100 km's længde. Overnatning kan foretages i telt, bivouak, lade eller i spejderhytter. Forud for hejken udarbejdes en ruteskitse til TF og hejkdeltagernes forældre med angivelse af overnatningssteder, samt angivelse af seværdigheder eller landskabsområder, patruljen agter at studere. Endvidere afleveres til TF en kostplan samt beregninger over turens økonomi.

Hejken udføres som en ekspedition, hvor de enkelte medlemmer har hver sine specielle opgaver, f. eks.:

- 1) Stifinder, korttegner og logbogsfører.
- 2) Meteorolog: Fører patruljens vejrstation (barometer, termometer, fugtighedsmåler, vindstyrkemåler, regnmåler m. m.).



- 3) Historiker: Må i forvejen have sat sig ind i rutens seværdigheder af historisk interesse og gjort sine notater herom, således at han kan være sagkyndig på stedet.
- 4) Naturforsker: Fører rapport over naturhistoriske iagttagelser og medbringer et passende udvalg af håndbøger til støtte for patruljens iagttagelser.
- 5) Tegner og fotograf.
- 6) Intendant og skatmester: Sørger for regnskab samt anskaffelse af den nødvendige proviant såvel før som under ekspeditionen.
- 7) Materielmand: Leder pakning af kærren og holder denne og det øvrige materiel intakt.

Over hejken føres en samlerapport, hvortil de enkelte medlemmer leverer hver sin andel.

Rapporten afleveres inden 14 dage fra hjemkomsten renskrevet og indbundet i eet bind til TF. Der lægges vægt på en klar disponering af stoffet, samt gode illustrationer og fotos.

Selve logbogen føres efter Gilwell-systemet.

II.

En tredages ekspedition til et afgrænset område, gerne med fast overnatningsplads.

I området foretages en undersøgelse med et af nedennævnte emner som hovedopgave:

- 1) Eftersøgning af patruljegrunde. (Se »Patruljegrundens« afsnit herom).
- 2) En undersøgelse af en egns historiske seværdigheder.
- 3) En egns geologi.
- 4) En egns eller en lokalitets dyre- og/eller planteliv. (Eks.: fugle-iagttagelser eller iagttagelser ved en ræve- eller grævlinggrav fra fotoskjul).
- 5) Bestemte hustypers arkitektur. (Eks.: kirker, bindingsværkshuse, herregårde).
- 6) Et frit emne, der kan gøres til genstand for studier af almen interesse, og hvori hele patruljen kan deltage.

Over hejken udfærdiges en rapport, der efter hjemkomsten kan bearbejdes yderligere og sammenlignes med oplysninger i håndbøger om emnet. Rapporten må gerne udføres som en samlerapport, der senest 14

dage efter hjemkomsten afleveres i indbundet stand til TF.

Historiske forsøg:

(For skovmandspatruljen)

Patruljen skal ved sit arbejde udføre eksperimenter, der ligger så nær op ad forbilledet som muligt. Der må således ikke anvendes redskaber eller maskiner, der ikke kan være anvendt ved fremstillingen af originalen. Mulighederne er mange, her blot nogle enkelte: Fremstilling af en ege, bygning af huse fra vikingetiden (ved hjælp af flækkede træstammer og græstørv), Jernalderhuse (se Ole Hansen: Lerhusene i Lejre), bindingsværkshuse (konstruktion af tømmeret skal være i orden), hugning i flint, smedning på vikingesse, bygning af både i flækket træ (vikingeskibe), bygning af vandmølle, vindmølle, skvætmølle, gammelt bødkerarbejde, udboring og fremstilling af træpumper o. s. v., o. s. v. Forsøgsarbejdet må følges op af en beskrivelse af arbejdets art og omfang og de erfaringer, man har gjort, ligesom der må være givet en redegørelse for den færdiggjorte tings historie og brug.



**JAMBOREE
ON-THE-AIR**

I week-end'en 22.—23. oktober, det vil sige i slutningen af skolernes efterårsferie, afholdes verden over den 9. Jamboree on the air. Det er ikke nogen konkurrence, men en lejlighed for jer til at komme i kontakt med fremmede spejdere. I kan udveksle ideer og snakke om for eksempel jeres sommerlejre. I de foregående år har den danske deltagelse været minimal, men vi vil foreslå, at I patrulje- eller tropsvis finder en lokal radioamatør, som vil deltage sammen med jer. I må være klar over, at det ifølge dansk lov kun er tilladt at sende, hvis man har sendetilladelse, men I vil kunne komme ud for, at det i visse andre lande er spejderne selv, der taler i mikrofonen. Hvis forsøget på at finde en radioamatør skulle mislykkes, vil I kunne blive henvist til den nærmeste afdeling af radioamatørernes forening ved at skrive til: Peter Hofman-Bang, Bergensgade 3, København Ø.

(Hov—fyren er fra
Gjallerhornet)



God engelsk idé til spejderhjælpen

De engelske spejdere har ligesom vi en uge, hvor de på forskellig måde indtjener penge til gode formål. Under den sidste »Bob-A-Job«, som det kaldes i England, fandt en patrulje på 12 senior-spejdere på at etablere en skopudsstand ombord på et af de ruteskibe, der daglig sejler mellem England og Frankrig. I hold på 4 passede de standen og pudsede løs og tjente en anseelig sum penge på denne fikse måde. Værsgo', hermed er ideen givet videre.

Leif Paltorp



SPEJDERHJÆLPEN

—til fordel for syge, nødlidende og vanskeligt stillede børn

Vi hjælper spedalske børn i Indien. For 20 kroner kan vi behandle et spedalsk barn i et helt år — og opnå fuldstændig helbredelse.

Hvert år giver Spejderhjælpen et stort beløb til spedalskhedsarbejdet i Indien, hvor et dansk hjælpearbejde udføres fra POGIRI, der ligger på østkysten omtrent midtvejs mellem Calcutta og Madras. Her behandler vi 30.000 spedalske, der bor blandt en befolkning på 1½ million mennesker ...

Spedalskhed er smitsom, og det er let at forstå, at sygdommen vil brede sig til flere og flere, hvis der ikke gøres noget for at helbrede de syge, så de ikke kan smitte andre. Børnene og de unge er særligt udsatte for at blive angrebet, og derfor undersøger vi alle skolebørn 2 gange om året, således at vi kan påbegynde behandling, lige så snart de første tegn på spedalskhed viser sig — som regel som en lys plet på den brune hud.

Når vi begynder behandlingen straks efter, at sygdommen kan ses, kan vi som regel standse spedalskheden og opnå, at barnet bliver helt rask igen — men hvis ingen hjælper, går sygdommen videre, og i løbet af

For blot 20 kr. kan et spedalsk barn gennem et års behandling opnå fuldstændig helbredelse.

Din indsats i spejderhjælpsugen er medbestemmende for hvor mange børn, der kan hjælpes af det danske center i Indien.

få år bliver den pågældende frygteligt invalideret, så han må føre en elendig tilværelse udstødt af familien og den landsby, hvor han er vokset op. Derfor kalder man spedalskheden for »Døden før døden«, og derfor må vi i de rige lande hjælpe:

I det område, hvor vi arbejder, og hvor der ikke er nogen anden form for hjælp mod spedalskheden, bor der omtrent 300.000 børn, og de er allesammen udsat for smitte. Før at kunne undersøge og behandle dem og for at behandle dem, der allerede har været spedalske i længere tid, har vi indrettet 70 klinikker og et hospital, og vi har en stab på 150 hjælpere.

De penge, som Spejderhjælpen stiller til rådighed, har hjulpet os til at kunne udvide arbejdet, så det danske center er det største i Indien, og nu har den indiske regering bedt os indrette et nyt center i et andet område, hvor der også er et stort antal spedalske, og hvor der ingen hjælp er at få.

Indien er langt borte fra Danmark, og de forhold hvorunder børn og voksne lever er meget forskellige fra vore, men det er mennesker ligesom du selv og din familie og dine skolekammerater — og de har brug for vor hjælp.

Derfor gennemfører vi Spejderhjælpen, og når vi alle er med og løfter i flok, får vor indsats betydning for mange tusind børn, som er helt afhængige af den hjælp, som du og jeg og de andre 100.000 spejdere i Danmark kan give dem.

Erik Østergaard



JUNGLE- NYT



Redigeret af Karen Hjorth

Junglevisdom

»Skoven er ikke, hvad den var i min ungdom,« siger Kaa, og dermed mente han, at så længe man er barn eller ung er alt i verden nyt og spændende. Når man bliver ældre er det svært at finde alt det spændende igen.



Månedens 30 km ture

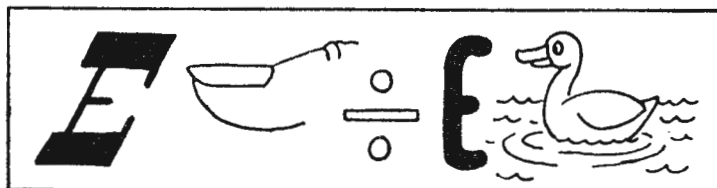
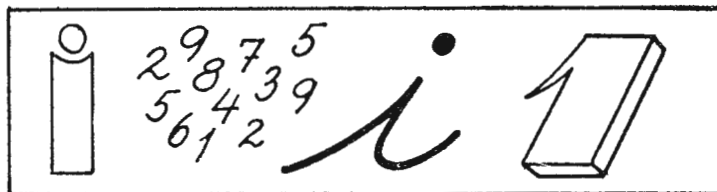
Den 28/11 startede 23 ulve, 1 FM, 1 TA, 3 fædre, 1 mor + en stor hund deres vandring. Det var dejligt efterårsvejr, høj klar himmel med sol, og alle var i godt humør, da de blev sendt af sted fra lokalet, der ligger ved den gamle Lundtofte skole. Turen gik i år, som alle andre år, omkring Lyngby sø, videre til Frederiksdal og rundt om Furesøen. Der var holdt hos FF, hvor maden blev spist, og så igen til lokalet med friske kræfter. Alle gennemførte ... også hunden, der stod fint og fik sin 30 km plade. *Hilsen fra Rikki, Eremitage flok, Hjortholm div.*

Også søndag den 3/4 startede 5 raske ulveunger på 30 km tur i øsende regn. Undervejs kiggede man på oldtidshøje og en mindsten om Danmarks befrielse 1945. I Dollerup bakker spiste man. Senere fik hver en isvind, og så steg humøret så meget, at det sidste stykke blev tilbagelagt så hurtigt, at man næsten kom en time for tidligt til at tage hjem. Hvor var alle våde, da de kom hjem, men det havde været en dejlig tur.

Hilsen fra 1. Rødkærbro

10 ulve fra Ulkebøl flok gik 30 km tur den 1. maj. Det sidste stykke vej foregik i løb, og da førerne kom hen til hulen, hvor turen skulle slutte, var ulvene igang med at spille fodbold. Så det er raske ulve i Ulkebøl flok.


PROFESSOR FØJTESEN har igen været ude at rejse - men i hvilke lande?



LIDT OM FUGLE

Her er nogle fuglebilleder, I selv kan farvelægge. Der kommer flere fugle i næste nr. Og så et par ord om fuglene:


1. Skaden er en stor fugl med en lang hale. Dens fjer er sorte og hvide. Der bor næsten altid mange skader sammen, og de laver et vældigt spektakel, når de skræpper op. De spiser æg og småfugle og er i det hele taget nogle værre rovdyr. Blanke ting samler de ofte op og gemmer i rederne.



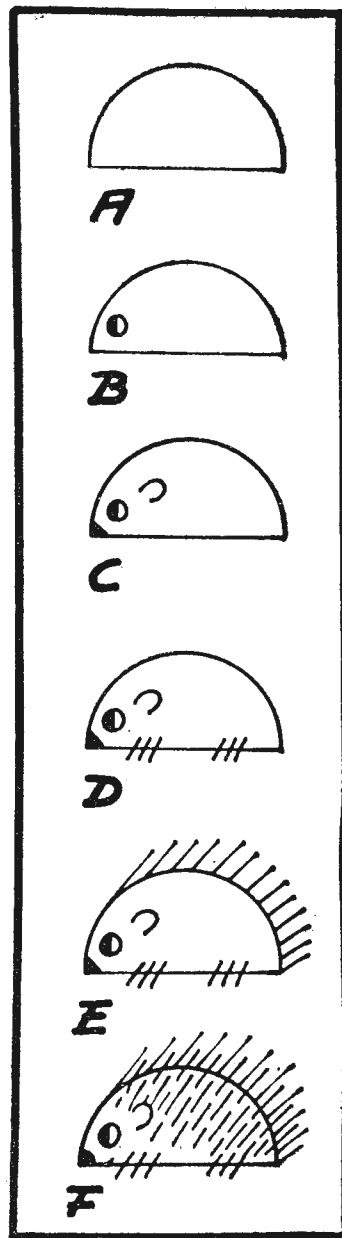
2. Uglerne flyver mest ud om natten for at gå på jagt. De flyver meget tyst, da deres fjer er meget bløde. Om dagen sidder de ofte i træer, så tæt op ad træstammer, at de næsten ikke er til at få øje på. Uglerne bor i hule træer eller i huller i mure, men de laver ikke nogen egentlig rede.



3. I kender alle gøgens kukken, men hvor mange af jer har nogensinde set en gøg? I må ud i udkanten af en skov eller en mose for at finde en. Det er forresten kun hannen, der kukker. Hunnen siger noget, der nærmest ligner: hi hi hi. Gøgens livret er lådne larver.



4. En landsvale er en lille fugl. Den vejer ca. 20 gr. og er lidt mindre end en gråspurv. Den er rød på panden og struben, ryggen er sortblå og undersiden brunlig. Den flyver vældigt godt, men går dårligt. Den laver sin rede af fugtig lerjord, som den blander med klæbrigt spyt. Reden klistres fast på en mur eller et spær i loftet.



TEGN SELV


Det er forbløffende let, når man anvender denne metode

HAR DU

læst artiklen om

SPEJDERHJÆLPEN

andetsteds i bladet?



Spejdernyt fra nær og fjern

Redigeret af
O. Torup

Til England

Steen Asger fra Bellahøj trop skriver følgende:

For 4. gang siden 1961 skal Bellahøj trop være sammen med sin engelske frændetrop: 29. Barking fra London-forstaden af samme navn.

Vi var første gang værter i 1961 og havde sammen med englænderne en dejlig indianerlejr på Gudenåen plus en uges privatindkvartering i København.

Året efter drog vi vestpå og havde en pragtfuld tur til Skotland og London.



I 1964 var englænderne igen i Danmark og denne gang havde vi 8-dages standlejr ved Knuds Skov nær Vordingborg og derefter en uge i København.

I år skal vi på genvisit, og med 34 mand drager vi over Nordsøen den 21. juli. Selve lejrturen kommer til at gå til Killerton Park i Devonshire, hvilket er et landskab beliggende i det sydvestlige hjørne af England. Det er et særpræget stykke land — vildt og storslået. Store granitplateauer deler det op i bakker og dale, og beplantningen udgøres af hede og skov — altså et rigtigt spejderterræn med fine hejkmuligheder borte fra civilisationens velkendte »velsignelser«.

Selvom lejren uden tvivl bliver spændende, så er det nok især den sidste uge i London, der bliver den største oplevelse. Spejderne bliver indkvarteret hos de engelske kammerater, som de forud for lejren har skrevet sammen med, og sammen er det så meningen, at de skal se den by, vi danskere på forhånd har hørt en masse om gennem skolernes engelskundervisning. Vokskabinetet, Sct. Pauls, Tower, Big-Ben o.s.v. . . ., men alt det, vil vi fortælle lidt om, når vi har været derovre. — Kun kan vi på det varmeste anbefale alle de troppe, der endnu ikke har en udenlandsk frændetrop, hurtigt at anskaffe sig en. Det vil betyde en mængde nye og pragtfulde oplevelser.

Fra Ejer Baunehøj Divisionens turnering maj 1965. (Fot. Ole Berner).

Regnar Lodbrogs Sønner — 25 år

Lørdag den 18. juni fejrede søspejdetroppen Regnar Lodbrogs Sønner i Holbæk 25 års fødselsdag.

Om eftermiddagen var der parade og efterfølgende reception, hvor der var samlet mange tidligere søspejdere og gratulanter fra nær og fjern. Der afsluttedes med en kapsejlad. Ved aftenens fest samledes omkring 100 mennesker. Der blev holdt flere taler, hvori minder og oplevelser fra troppens liv blev genopfrisket og de mange gode ønsker der blev udtalt for troppens fremtidige trivsel blev ledsaget af smukke gaver. Bl. a. fik troppen fra gamle søspejdere overrakt en kontant gave på 722 kr.

I anledning af jubilæet blev der afsendt et telegram til skibsreder Knud Lauritzen, som forærede den første båd til troppen, en redningsbåd, og dermed lagde grunden til søspejderarbejdet i Holbæk

Nye blade

Vi byder velkommen til:

RAVNESKRIGET, som er kvartalsblad for rovere, førere og rådsmedlemmer i Søllerød division,

FALKONEREN, der udgives af Falkepatruljen, 1. Charlottenlund trop,

samt til

FORT KNOX TIMES, som ganske vist er et år gammelt, men som først nu dukker op på redaktionsbordet. Vi takker II. Viborg trop for den tilsendte årgang.

Nyt tropshus

I overværelse af ulveunger, spejdere, forældre og andre interesserede indviede 1. Maribo trop og flok den 14. maj det nye tropshus, som er bygget af kommunen. Maribo byråd har med bygningen af dette tropshus påny vist en prisværdig positiv indstilling over for ungdomsarbejdet. Sidste gang det skete, var da de to pigespejderkorps og FDF for tre-fire år siden næsten samtidig blev husvilde og forespurgt kommunen, om den kunne være behjælpelig med lokaler. Byrådet indså, at en håndsrækning til ungdommen var nødvendig og tilbød at bygge et hus til hver af de nævnte organisationer, og det samme tilbud blev rettet til 1. Maribo trop og flok, som imidlertid gik med planer om selv at bygge et andet sted i byen, og som derfor sagde nej tak. — Da troppens byggeplaner viste sig ikke at være gennemførlige, og da den gamle hytte simpelthen ikke kunne holde til mere, tog man alligevel imod byrådets tilbud, som stadig stod ved magt.

Ved velvilje fra kommunens side og ved hjælp af det beløb, som troppen havde i sin byggefond, blev der foretaget ændringer i husets udførelse, således at dette kom til at opfylde troppens ønske: et ideelt tropshus.

Efter en tale af borgmesteren, fik denne overrakt korpsets hæderstegn, og divisionschefen løste råbåndsknøbet på det reb, som endnu spærrede indgangen, og derefter var der offentlig besigtigelse.

Troppen fik overrakt gaver fra FDF og fra de grønne og blå pigespejdere, og imens festlighederne inde i huset stod på rejste spejderne uden for huset en indgangsportal med ordene »Tak for huset«.

Avispapirindsamlinger

Christian d. 2's trop i Nyborg har haft avisindsamling. Det blev til godt 52 tons og ca. 25000 flasker, hvilket er en fordobling af sidste indsamlingsresultat.

Også 1. Assens trop har samlet aviser. I kampens hede forsvandt »hyttefars« ur i avisdyngerne. Det blev dog fundet igen af produkthandlerens folk, og det var ikke et minut for tidligt.



Fra indvielsen af Maribo tropps nye hus.

Nederst: Borgmesteren taler.



Sort sensation

Vi befinder os i Zwambesiland i Centralafrika. Den brune flod, Fullawanni, og den grønne flod, Ikkawanni, gennemløber de øde sumpstrækninger nord for Zengarobi og Wrislakari. I dette farlige, moskito-plagede område er der for tiden forment besøg. Prins Plathfood Marathon af Langtbortistar er på uofficiel rundrejse, og alverdens journalister søger til området for at følge de epokegørende begivenheder. Der er knivskarp konkurrence om nyhederne — det kan betyde tusindvis af kroner at komme først med sensationerne.

Men grunden til, at så mange journalister er taget til Zwambesiland er ikke blot Prins Plathfoods rundrejse. Der er rygter om en romantisk forbindelse mellem prinsen og den smukke fyrstinde Dummkopf af Fleischenarsch, som menes at opholde sig i nærheden af Zengarobi. Det forlyder også, at Høvdingen Magabuka Andersenka mistænkes for at udruste en hemmelig hær af vilde stammekrigere for at gøre oprør mod forbundsregeringen i To-

strongo. Man mener, at han finansieres af hidtil ukendte guldminer i det indre af Porzemoza-området, som få hvide hidtil har betrådt.

Over 50 journalister fra 11 af verdenspressens førende blade samledes den 19. maj i byerne Nybolonga og Katramamzi for at modtage de sidste instrukser, før de drager ud på deres farlige og spændende nyhedsjagt.

SPEJDERTIDENDE venter i spænding på, at vor mand i Tåstrup vender hjem med resultatet af nyhedsjagten.

Jernalderbyen i Lejre

Historisk-Arkæologisk Forsøgscenter har været meget glad for den interesse, der fra spejderen og roveres side er vist for lejren, dels gennem aktivt virke, dels gennem besøg, men det henstiller, at drengenes gruppevisse — patruljevisse besøg kun sker under en myndig, voksen persons ledelse.

Rettelse til »Lejrpladser omkring København« sam? »Hytte- & lejrpladsfortegnelse«:

ANGAENDE RENDEBÆK

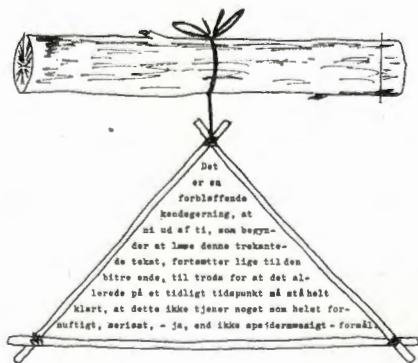
Bemærk venligst, at al henvendelse vedrørende benyttelse af Rønde-bækpladsen skal ske **skriftligt**. Telefon Vejleby nr. 1 må således under ingen omstændigheder benyttes mere.

Indfør rettelsen omgående i ovennævnte lejrpladsfortegnelser.

Kisu Kirefu i Ringsted

I dagene op til den 23. og 24. april modtog Valdemar Sejr kolonnes PF-er et budskab om, at der skulle stilles ved den springende kilde i den store skov til Kisu Kirefu. Samtidig med budskabet modtog de en kniv med en læderlap, hvorpå var patruljens navnetræk.

Om lørdagen stillede spejderne 3 timer før solnedgang ved bommen ved skovfogedhuset, hvor der først blev afholdt Sct. Georgs Parade med de enkelte troppe hver for sig — hvorefter drengene blev ført ned til en bom af askarierne, politisoldaterne, der var kraftigt sværet på arme og ben, for slet ikke at tale om hovedet. Ved bommen blev de modtaget af en anden frygtindgydende afrikaner, som viste sig at være medicinmanden og trommeren. De skulle nu have eftersat deres patruljeudstyr, og herunder viste det sig bl. a., at næsten ingen havde nødhjælpskasse med. De skulle betale kudi, skat, og fik udleveret et pas. Derefter begav drengene sig ned til et hus i skoven, hvor de blev modtaget af de tre landsbyers høvdinge, hvorefter medicinmanden kom ud og fordelte dem på landsbyerne. Spejderne var meget alvorlige, da de drog fra hytten, inddelt i tre stammer, ledet af hver sin Jumbe, høvding: Twigi, Simba og Kerafu. Landsbyerne blev indrettede som afrikanske junglulandsbyer, således at lejren dannede en cirkel omkring totempælen i midten, hvor også ceremoniblokken befandt sig. I denne anbragte drengene, når de befandt sig i lejren, de knive, som de havde fået udleveret. Efter at lejren var indrettet gik man i gang med de almindelige lejrarbejder.



Ud på natten blev drengene kaldt til hovedkvarteret — en ægte afrikansk landsby — af trommer, og det blev dem forkyndt, at nu stundede Sabmak ind i denne nat, fjerdedagen efter nymåne, og at de skulle begive sig ud på deres manddomsprøve i junglen medbringende 5 livsfjer, som ville blive frataget dem, såfremt de lavede støj i den store tropiske jungle. Drengene blev derefter ledt ud til forskellige steder i junglen for at blive sendt af sted mod askariernes hovedkvarter, hvorfra løbet blev startet. Præcis kl. 24.00 vendte de tilbage til lejren igen, ledet af politisoldaterne, og nu fik de et større festmåltid, bestående af varme pølser og the, hvorefter de gik til køjs.

Den fjerde dag efter nymåne var efter gudernes vilje en dejlig solskinsdag. Der blev arbejdet i lejren, så det var en fryd. Drengene fik pålagt at lave en fælde og en bjørnetand, og på den måde gik formiddagen. Lejren og de udførte arbejder blev bedømt, og ved 13-tiden kaldte trommerne på drengene ned til hytten, hvor der var afslutningsparade, og den vindende patrulje, Bamserne fra I Valdemar Sejr trop fik overrakt Kisu Kirefu, lang kniv, af kolonnechefen.

Til slut tog hver stammehøvding afsked med sin stamme og udleverede for sidste gang knivene til PF-erne med ordre om at passe godt på dem, indtil de atter ville blive kaldt til den afrikanske jungle.

Jumbe Twiga

7' Århus er blevet trætte ...

af at slæbe rundt på en masse sangblade og har derfor nu ladet trykke en speciel sangbog til afdelingens eget brug. En medvirkende årsag til at 7. Århus netop nu udgiver bogen, er den, at de i november kan fejre 35 års jubilæum. Vi siger 7. Århus til lykke dels med den fikse sangbog og dels med jubilæet.

Korpssets blade:

Spejdernes Magasin
Spejdersport
Mahlapanzi

ekspederes af KORPSKONTORET, hvorfor alle bestillinger eller rettelser hertil bedes afgivet til korpskontoret og ikke til de enkelte blades redaktører.



Maribo trop

PF Jes Mikkelsen
PF Claus Jørgensen

1. Viby, Viby J.

PF Torsten Karlsson
Stig Juul Jakobsen
PF Jan Olsen

1. Brønshøj

PF Jørgen Rasmussen

1. Ebeltoft

PF Ole Hjelmar
PF Erik Petersen

Sorgenfri trop

PF Michael R. Jacobsen

1. Haslev

PF Carl Johan Abel

Kong Eriks trop, Helsingør

PF Carsten Jensen
SM Arne Olsen

Poul Asmussens trop, Lyngby

PF Henrik Schilder

2. Hede trop

PF Stig Joensen
PF Kim Esbensen

Aalborghus trop


PF Peter B. Jørgensen

Kong Hans trop, Skalborg

PF Niels Anker Petersen

1. Nørrebro trop, København

PF Flemming Rasmussen



Kongsvang trop, Århus

PF Peter Olsen

1. Haslev

Jørgen Christophersen

1. Charlottenlund

PF Carl Henrik Bokkenheuser

Kong Hans, Helsingør

PF Niels Anker Petersen

Fårup trop

PF Peter Aaquist

Aalborghus trop

PF Gorm Larsen
PF Torben M. Christensen
PF Hans Jørgen Ottesen
PA Frank Aaen

2. Hede trop

PA Palle Hobolth
PA Per Binderup

Bellahej, København

PA Klous Pedersen

Poul Asmussens trop, Lyngby

PF Jørgen Rhedin
PF Henrik Schilder

1. Viby, Viby J.

PF Jan Olsen

1. Absalon

PF Urban Bräuner
PF Henrik von Deden

Kong Eriks trop, Helsingør

PF Carsten Jensen
SM Arne Olsen

3. Ordrup

SM Steen Thomsen

DYB · DAVDE · TIL · · ÆRES · SIDEN

- 1. Bogense**
 PF Peter Farver
 PF Gert Pedersen
- Sorgenfri trop**
 PA Michael Keldsen
 PA Jørgen Olsen
- 5. Sønderbro, København**
 SM Claus Knudsen
- 1. Ebeltoft**
 PA Bo Allermann
- Maribo trop**
 PF Jes Mikkelsen
 PF Claus Jørgensen
- 1. Nørrebro, København**
 PF Jørgen C. Jensen
- Bellaahøj trop, København**
 PF Finn Høj Rasmussen
- Lerches trop, Grevinge**
 Lars Bo Hansen
- Jon Lilles trop, Hørsholm**
 PA Knud Dichmann Larsen
 PA Sten Svensson



- Hans Tausens trop**
 PA Stig Andreassen
- 3. Aabenraa**
 PF Jan Lange
- 1. Måløv**
 Svend-Erik Vandet
 Kristensen
 Lars Christoffersen
- 7. Aarhus**
 PA Lars Kristiansen
- 1. Viby**
 Ole Steen Nielsen
 Peter Aabo Christensen
- 8. Aarhus**
 PF Poul Erik Livbjerg
 PF Poul Lorenzen
- 3. Vesterbro, København**
 PF Ole Nielsen
- Kongsvang trop, Århus**
 PF Peter Olsen
 PA Keld Abrahamsen
 Flemming Winter
- 1. Nørrebro, København**
 PA Hans Einar
- 2. Hede trop**
 PA Per Binderup
- Bellaahøj trop, København**
 PA Klaus Pedersen
- Poul Asmussens trop, Lyngby**
 PF Poul Rhedin
- 1. Viby, Viby J.**
 PF Niels Jørgen Kuckelhahn
 PA Peter Hammer Hønsen
 PA Stig Juul Jacobsen
 PA Flemming Hvid Nielsen
 PA John Hansen
 Finn Holst Pedersen
 PA Per Flintholm

- 1. Absalon trop**
 PF Urban Bräuner
 PF Henrik von Deden
- 1. Køge trop**
 PF Jan Gede
 PA Peter Enevold Nielsen
- Kong Eriks trop, Helsingør**
 PF Kim Olsen
 PA Bo Krabbe
- 7. Aarhus**
 PA Gert H. Poulsen
 Jørn Allan Pedersen
- 1. Bogense**
 PF Peter Farver
- Sorgenfri trop**
 PA Michael Keldsen
 PA Jørgen Olsen
- Peder Bodils trop, Næstved**
 PF Kåre Lauridsen
 PF Jesper Ourø Jensen
 PF Henrik Pagh
- 1. Gjentofte**
 Lars Preisler
- 1. Ebeltoft**
 PA Bo Allermann
- 1. Brønshøj**
 PF Frank Meier
 PA Ole Frimann
 PA Steen Jørgensen
 PA Walter Arnkow
 Søren Gamst
 Carsten Juul Nielsen
 Claus Christensen
- 1. Viborg**
 SM Lars Sandbjerg
 PF Jens Aage Sandbjerg
 PA Henrik Langvold
- Jon Lilles trop, Hørsholm**
 PF Peder Jepsen
 PA Knud Dichmann Larsen
 PA Sten Svensson
 Jørgen Andersen



- 100 KM**
- Laksetroppen, Randers**
 PA Hans Kromann
 Uffe Poulsen
- Frederik d. 2., Hillerød**
 PF Niels Grønbæk
- Chr. d. IV, Hillerød**
 PF Jannik Bonde Jacobsen
- 1. Måløv**
 Knud-Erik Therkelsen
 Kenn Schultz-Nielsen
- 2. Odense**
 PF Bjørn Hønsen
- Randellsborg trop, Randers**
 SM Jens Hilmer Nielsen
 PF Søren Laust Nielsen
 PA Aage Breum Hansen

- 1. Nørrebro, København**
 Dick Simonsen
 Johnny Høi
- 1. Køge**
 PF Jan Gede
 Torsten Poulsen
 Steen Gede
- Sorgenfri trop**
 PF Michael R. Jacobsen
 PF Ole Sigvardsen
 PA Michael Keldsen
 PA Henning Kelbæk
 Knud Aagaard-Svendsen
 Jan H. Nielsen
 Ole Søndergaard
 Per Sigvardsen
- 1. Kong Skjold trop, Holbæk**
 PF Ebbe Thorup
 Jan Roland

90 KM

- 1. Nørrebro, København**
 PF Jørgen E. Jensen
- 1. Køge trop**
 PF Jan Gede
 Torsten Poulsen
 Steen Gede
- Kongsvang trop, Århus**
 PF Mortin Bavngaard
 PA Per Toft
- 3. Valdemar Sejrs trop, Ringsted**
 Lars Mathiesen

75 KM

- 1. Valdemar Sejrs trop, Ringsted**
 Ole Vinding
- 3. Valdemar Sejrs trop, Ringsted**
 Claus Freidahl
 Per Freidahl
- Fuglebakken trop**
 PA Eddy Møller
 Ernst Christiansen
 PA Hans Øder
 Knud Erik Petersen
- 1. Køge trop**
 PA Søren Windahl

60 KM

- Peder Bodils trop, Næstved**
 PA Per Sander
 PA Niels Mygind
 Ole Schou
 Per Westergård
- Kong Eriks trop, Helsingør**
 PA Mikael Nielsen
 PA Bergur Larsen
 Leif Pedersen
- 1. Køge trop**
 PF Jan Gede
 PA Peter Enevold Nielsen
 Jørgen Jørgensen
 PF Per L. Modsen

- Fårup trop**
 PA Kurt Møller
 Bent Møller

- Kong Øres trop**
 John Bolmhorn

- Aztekerne, Høleby**
 PF Gert Rasmussen
 PF Benny Kastrup
 Henning Larsen

- Erik Glipping trop, Nyborg**
 PA Carl Nielsen
 Jørgen Glue

- Fuglebakken trop**
 PA Jens Jensen
 Jan Hansen
 Peter Bang
 Lars Lyng
 Leif Borregård
 Erik Jacobsen

- 1. Måløv**
 Bo Grydelund
 Alec Barrington
 Flemming Thomsen

- Lerches trop, Grevinge**
 Lars Bo Hansen
 PF Kim Madsen
 PA Bo Skov Jensen
 Bent Olsen

- 1. Kong Skjold trop, Holbæk**
 Svend Weirsø Nielsen
 Sten Børge Nielsen

- Jon Lilles trop, Hørsholm**
 PF Peder Jepsen
 PA Knud Dichmann Larsen
 Svend Erik Jensen
 Kaj Dahlmann



- Korsør Sætropp**
 JM Niels Christian Medom



- Dyssegården, Horsens**
 Christian Bo Bojesen

- Bytrotten, Horsens**
 Per Slot Hemse

- 1. Brønshøj**
 SM Karsten Henriksen
 SM Gert Gronemann

- Glamsbjerg trop**
 SM Jørgen Clausen
 TF Carl A. Lassen

Redaktionen sluttet 18. juli 1966

UDSALG

i København
d. 1. sept. kl. 9.

NEDSAT 20-25%

Fodbolde
Træningsdragter
Spejderstrømper
Quizbogen
Kogesæt
Kedler
Rulleskøjter

MED SMÅFEJL

extra billigt:

Spejderhatte 19.85
Ulvestrømper 1/2 pris
Spejderstrømper 1/2 pris
Signalhorn 38.00 42.00
Soveposer og underlag

– og FAR kan finde:

Autosæt 29.85
Autoborde fra 19.85
Autotelte ÷ 20%
Lætelte 153.00

Campingmøbler og -udstyr

Drømmesenge 39.50 46.00
Havelamper 2.95
Scootertelt med aphis 100×120×240
pris 136.00

KORPSKONTOR:

Frydendalsvej 32, København V.
Kontortid: 8-16. Lørdag lukket.

REDAKTION AF KORPSETS BLADE:

SPEJDERSPORT


Lektor Svend Ranvig,
Kongebrovej 28, Sorø,
Tlf. ((03) 635) Sorø 857.

SPEJDERNES MAGASIN

Fuldmægtig Axel Skytv,
Udsigten 18, Gentofte,
Tlf. GE (0133) 2719.

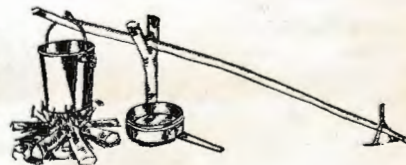
SKOVMANDSGREJ

SKOVMANDSTELTET – junglegrønt
– »forsvinder« i naturen – fastsyet
vandtæt underlag, højde 120–45,
bredde 100–55, længde 210 og
vægten er kun 2,6 kg 266.00



Kit-Kat madkar 22.25
Hylster 2.75

THORKILDS-BILLY-CAN 13.00
Hylster 2.75
Bageplade 1.50



Økser 500 gr. 19.25 – 625 gr. 20.50
Læderhylster 7.50
Skovøkser m. 90 cm skaft 1750 gr.
pris 35.00
Skovøkser m. 60 cm skaft 1300 gr.
pris 27.00
Hylster 8.50

KIT-KAT Ponsjo: regnslag – telt – hejkflage, nylon, vægt 500 gr. 92.50
Nylon hætter 11.75
P.V.C. på lærred, 1600 gr. 74.50

– og så er SKOVMANDSBOGEN der i ny og ajourført udgave 12.50

DET DANSKE SPEJDERKORPS DEPOT

NØRRE FARIMAGSGADE 39 . KØBENHAVN K . Telf. PA 4526

Odense:

Klostervej 19
Telf. (09) 11 24 18

Århus:

Frederiksgade 69
Telf. (061) 3 36 13

Aalborg

Danmarksgade 3
Telf. (08) 13 87 33

Depotet er korpsets egen forretning og giver bonus til korpsets afdelinger