




SPEJDERNES MAGASIN

AUG. - SEP.
1967
51. ÅRGANG

6

CYKEL GYMNASTIK



BAY-

HUSK



Forsidebillede:
På sommertogt
Foto: Jørgen Pedersen, Middelfart

SPEJDERNES MAGASIN

Udgivet af Det Danske Spejderkorps

Ansvarshavende redaktør

Fuldmægtig Axel Skylv
Udsigten 18, Gentofte
Tlf. 01 33 (GE) 2719

Ekspedition af korpsets blade

Korpskontoret
Frydendalsvej 32, København V
Tlf. (01) 31 36 66

Indhold:

Cykelgymnastik	102
Husk Spejderhjælpsugen	103
Vester vov vov - Landskov- mandsturneringen 1967	104
Bliv søspejder	107
Hus og hytte - ny Kulsø-bog	107
Opfinderklubben	108
Glimt fra SHERWOOD TURNEREN	109
MIDA-MASI patruljen og KAK- TUS-KLANEN bygger jern- alderhus i Lejre	110
Spejder Tidende	112
Jungle nyt	114
Æressiden	116
Internationalt	117
Læserbreve	118
International foto- og male- konkurrence	118
KULSØ siden: Færge til patruljegrund	119
Logbog til patrulje- duelighedstegn	120
Kombinations-lejrarbejde	120

Trykt i Clemensstrykkeriet, Århus



SPEJDERHJÆLPSUGEN

hvor alle ulve, spejdere,
skovmænd, rovere
og førere skal gøre en
aktiv indsats for
at tjene et beløb til

SPEJDER- HJÆLPEN

til fordel for syge, nød-
lidende og
vanskeligt stillede børn.



LANDSSKOV

Vester Vov Vov



19



67

Udtagelsen

151 hold fordelt på 43 divisioner gennemførte hele forturneringen. Det var ikke mange; men iflg. vore oplysninger deltog 3 gange så mange i divisionernes skovmandsturneringer. Det vil med andre ord sige, at ca. 900 af korpsmønstringens 1632 skovmænd var aktive i spejderåret 66-67. Og det var i grunden slet ikke så galt!

Vi har set mange af knobtavlerne pryde tropshuse og -lokaler. De øvrige er forhåbentlig også kommet til deres ret. Vi håber, I også selv fik fornøjelse af at pusle med tavlen og arbejde med hejken.

1. marts kom så »udtagelsesbeviset« dumpende ind ad postkassen hos de udtagne holds kontaktmænd. Den 10. marts kom alle tilmeldingerne (undtagen én) og nogle afbud. Et afbud resulterede straks i, at et nyt hold fik chancen – ofte med noget kort varsel – og i alt kom 98 hold afsted.

Lille bjæf

Mens »Skipper Clement« hakkede op mod Ålborg med en stor del af de sjællandske deltagere, var forsinkelsen ved at gå de allerede fremmødte ved Fort Black and White på nerverne. Men så var vi midt i det! Registrering, uniforms- eftersyn (pæn uniformering – bortset fra bukserne!) og en flyvemaskine, som kastede en besked ned fra Pierre the Black om at tage hjem.

REFERAT FRA LANDSSKOV- MANDSTURNERINGEN 1967

Den opfordring ver der nu ingen, der fulgte. I stedet kastede man sig hungrigt over de bugnende frokostborde, hvor rationerne svandt så kraftigt, at proviantmesteren blegnede ved tanken om budgettet. – Det holdt! Siden kastede man sig lige så ivrigt over dolkene for at snitte stempel og økseskaft, som i mange tilfælde fik en mistænkelig rød farve. – En skovmands dolk er jo nysleben, ikke sandt?

Vildmarken

Holdene var inddelt i 3 grupper, som nu blev kørt ud til hver sit fort, hvor starten fandt sted ved 14-15 tiden. En vandring på 80-100 km – alt afhængig af private »udflugter«! – var begyndt igennem et rigtigt skovmandsterræn. Vidstrakte planter, klit- og lyngarealer, Vesterhavets brusen er barske omgivelser, ikke mindst når blæsten er så stærk, at selv de lokale fiskere mener, »det gi'r lidt vind«! Her var bjørnekødet en realitet! Ikke ildboring i husets fyrkælder, men i vindstyrke 7. Ikke bålænding i en frise- ret bøgeskov, men et stadigt rend



efter gløderne, når blæsten flyttede dem for langt væk.

Eller regnen den følgende dag. Så siger støvlerne så sjovt! Så er der brug for humør og kondi! Der er sikkert ikke ét af de deltagende hold, som ikke på et eller andet tidspunkt var ved at opgive det hele. Der er sikkert ikke ét, der fortryder, at de ikke gjorde det. Bryst jer bare lidt, manne! Det var godt klaret!

Heldigvis har de da også solskin af og til deroppe nordvest for Thi-

sted. Og hvis så bondekonen oven i købet giver husly og kaffe, så er man igen på toppen og fortæller i sin rapportbog, hvilken oplevelse det hele har været.

3 skovmandshejks

Foruden en optakt og en afslutning var turneringen opbygget som 3 hejks. Man startede ved 14-15 tiden fra et fort efter at have fået de nødvendige instrukser og efter selv at have provianteret på det til lejligheden oprettede »Hudson's Bay Company«. Undervejs løstes opgaver og toges notater. På aftenens anviste bivakplads pudsedes opgaverne af og blev rapportbogen skrevet, mens maden stegte og brødet bagte over gode gløder. Den næste morgen påny afsted med flere opgaver, mere rapportskrivning osv., indtil næste fort blev nået ved 14-15 tiden.

Rammen var med andre ord en ganske normal skovmandshejk, blot var der her betydeligt flere opgaver at løse, flere formål. En landsskovmandsturnering stiller nu engang flere krav end bare fysisk udhol-

denhed. Og de hold, der hjemme plejede skovmandshejken og derfor var rutinerede, havde således mest tid til at løse de mange opgaver og den bedste chance for at placere sig.

Blå etape

Fra fort Blue (ved Nebel) startedes med en meget vanskelig kode, som de fleste hold klogeligt foretrak ikke at bruge for megen tid på. Der var også vigtigere ting at tænke på. Et overfald på savværket gav anled-

ning til en realistisk førstehjælpsoppgave og lejlighed til at fælde en voksen bamse af et grantræ. Overfald på en pelsjægerlejr gav anledning til en ret så krævende nedfiringsopgave. Det var tydeligt, at der var noget muggent ved de indianere, der sad og fiskede ved White Lake (V. Vanned Sø), end tydeligere blev det under afhøringen af indianerlejrens høvding den næste dag. Herom måtte der afsendes melding på telegrafstationens morseapparat.

Sporet førte videre til en forladt ravmine, hvis uhygge forstærkedes af den hængte kvinde i teltet, og til »Hunter's Rest«, banditternes skumle tilholdssted, som The Royal Canadian Mounted Police lige havde stormet.

Jo, der var sandelig indbygget ik-

Red (Vestersø i Torup Plantage). Turen bød bl. a. på kortlægning og fremstilling af vindhastighedsmåler. En større udfordring var tovværksoppgaven, som med sit tykke fiskerreb satte de fingre på prøve, der tidligere kun havde nørket med lidt tøjssnorsstumper! Før den vindomstuste bivakplads i klitterne jagdes ruten omkring Glenmiller (Klitmøller), hvor RCMP's mistanke om smugleri gav anledning til besøg på en fiskerbåd og på redningsstationen. De lokale fiskere blev flittigt udspurgt om deres levevilkår m. v. En af dem passede præcis til Pierre the Black's signalement, undtagen at han var 10 cm kortere. Det var måske ham, der forsøgte at lokke holdene til at møde ved »den hule eg« samme aften.

Den følgende morgen gik hejken



Denne ingeniørbedrift var værd at bese, hvorefter holdene selv fik lov at lege »miniingeniører« i en nivelierungsoppgave, som åbenbart vakte nogen begyndervanskelighed. Efter at have passeret Peter Robber's kraftigt armerede hytte kom holdene ved aftenstide frem til Cornerlake (Vigsø), hvor vildmarksbivakken kunne ligge lunt og godt i ly af gamle betonbunkers.

Men ellers var etapen fortrinsvis



ke så få kriminalhistorier i den etape! Der blev stillet krav til fantasien og iagttagelsesevnen foruden til de mere elementære spejderfærdigheder. Gennemgående var det de samme hold, der klarede sig godt på dette felt som på skovmandsfærdighedernes område. Det gav stof til eftertanke!

Rød etape

Formelig belæsset med startinstruktioner, kort, rapportbøger og materialer startede holdene fra Fort

langs Vesterhavet og gennem vildtreservatets enestående natur. Det næste fort kom helt til at ligne et naturhistorisk museum! Undervejs prøvedes desuden noget nyt, måling af dybdekurver. Og her i nærheden sad en mand og fiskede, som også i høj grad lignede den efter- søgte.

Grå etape

Ved Highhill (Hansthalm) lå det havnebyggeri, som var baggrunden for uroligheden i NV distriktet.

orientering. Linie-o om aftenen, om dagen points-o og o-løb igennem et virkeligt krævende terræn. Standarden var ujævn, men gennemgående ret lav, vel nok fordi denne disciplin dyrkes for lidt i mange skovmandspatroljer. Hvad med at kontakte klanen om nogle fælles o-arrangementer? Orientering er nemlig gæv skovmands- og roversport, fordi det både kræver fysik og tænkomsomhed. Det hedder o-løb, fordi der skal løbes. Men bare at knokle af sted uden at tænke

sig om, uden at beregne kurs og afstand rigtigt, uden at finde de rette terrænløslinier osv., er formålsløst. Det var bl. a. derfor, o-disciplinerne blev så detaljeret offentliggjort i forvejen.

Pierre the Black blev fanget

Ved ankomsten til de respektive forter påskesøndag blev »hjælpe-mandskabet« trukket tilbage nær hovedkvarteret.

Det stod nu RCMP's ledelse klart, at Pierre the Black havde ladet folk forklædte som ham operere i terrænet for derved at aflede opmærksomheden fra et foranstående hovedkup.

Medens nærmere efterretninger om dette søgtes opsporet, blev eftermiddagen fordrevet med at afprøve en gammel type vippefy (efter tegning fra søfartsmuseet), en pioneropgave, der om aftenen viste sit formål, da samtlige fyr blev tændt og smukt oplyste den store lejrlads ved Tandrup gård.

Hudson's Bay Company havde velvilligt ladet spidstege en kylling pr. hold. – Og så gik det løs. Pierre the Black havde overfaldet et depot i den nærliggende plantage og havde fjernet det hemmelige stof, som Canadian Projects havde eksperimenteret sig frem til, og som skulle hindre tilsandingen af havnen ved Highhill. Efter en hidsig jagt igennem skoven kunne man fange den fæle fyr og hans hjælpere, lige i det øjeblik han triumferende bragte sit bytte ind til indianerlejren, som noget overraskende viste sig at væ-

re hans hovedkvarter. Anslaget fra United Engineers, det konkurrerende ingeniørfirma, var lykkeligt afsløret.

Resultaterne

Snip snap snude – så var den historie ude, og så kunne resultaterne offentliggøres for de spændte hold og de lige så spændte dommere.

Nr. 1 Karsten Dorph Jensen og Jens Peter Møller, 1. Risskov – 648 pts.

Nr. 2 Jens Nielsen og Carsten Ehlers, 1. Risskov – 602 pts.

Nr. 3 Bent Poulsen og Elo Hansen, Incaerne – 556 pts.

Nr. 4 Søren Vadstrup og Jens Godiksen, 1. Frederiksværk – 536 pts.

Nr. 5 Gert Hansen og Niels Eliason, 2. Hellig Anders – 535 pts.

Endnu en gang til lykke! Det var flot gjort!

Men en LSKMT har også et andet formål end at finde korpsets bedste skovmænd. Således håber vi, at alle deltagerne fik en del idéer med hjem, de nu eller senere kan bruge i skovmandspatrolje, trop og klan. Og vi håber, at alle fik en oplevelse ud af det!

Aage – Frank – Stjansen

PS. Der blev fotograferet en del deroppe. Hvis nogen har gode billeder, de ønsker at delagtiggøre andre i, kan de sendes pr. efterkrav til: Aage Møller, Strandmarksvej 7, Risskov.

Og så er der stadig fundne sager tilbage. Henv. til ovenst. adresse.

VI SES IGEN!



NY KULSØ-BOG: HUS OG HYTTE

Alle tiders bog for patruljer, der vil i gang med at bygge en patruljehytte. Som Hartvig bl. a. skriver i forordet:

»Der sidder vistnok i de fleste af os en medfødt lyst til at bygge huse; måske er det et instinkt, vi har, ligesom fuglene har instinkt for at bygge reder.

Men det er de færreste af os, der kan få denne lyst styret, fordi byggeri i dag er en kompliceret ting, der udføres af fagfolk.

For de patruljer, der har en patruljegrund, ligger sagen imidlertid anderledes. En patruljehytte skal helst være primitiv – den må ikke lukke os ude fra naturen; den må heller ikke være for stor, og den skal helst udføres af materialer, der falder sammen med den natur, som omgiver den, og endelig må den ikke være for kostbar.

Alt dette peger i retning af, at patruljen selv bygger sit hus på grunden.«

Hus og hytte Fås i depotet,
pris kr. 8,00



BLIV SØSPEJDER

Det er et liv for raske drenge, at være med blandt søspejderne, som har valgt at være spejdere til søs og byttet landevejens trafik med hav, fjord og egen båd.


En gruppe drenge i en søspejderpatrulje er tømrede sammen om de samme idéer og interesser, spejderarbejdet og båden.

Drengene har et ansvar, først og fremmest for patruljens ve og vel og dermed for patruljens fartøj. Alborgjollen, drengenes eget fartøj er ladet med minder om friske sejladser og fyldt med løfter om nye oplevelser.

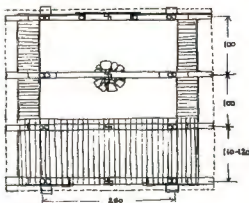
Søspejderen kan fortælle om stille driveture på en spejlblank havflade, men også om hårde kryds i oprørt sø. Han mindes stille sommeraftener ved lejrbalet, ensomme vandringer i de vintermørke skove, patruljemøder i lukafet og havnens egen stemning, når båden klargøres om foråret.

Bliv søspejder og oplev det selv!

Således indleder Skipper i den nye agitationspjece, som søspejderne har udgivet. Den er trykt i 10.000 ekpl. og kan erhverves gennem Depotet.



GRUNDFRÅN
PROF. I LERÅSLAVET ASEMILLOSTED



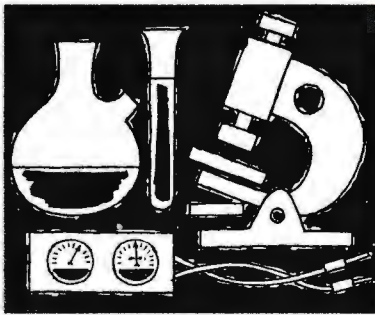
EFTERLYSNING

Niels mistede sin SPEJDER-TROPE-BØR ved VESTER VOV-VOV

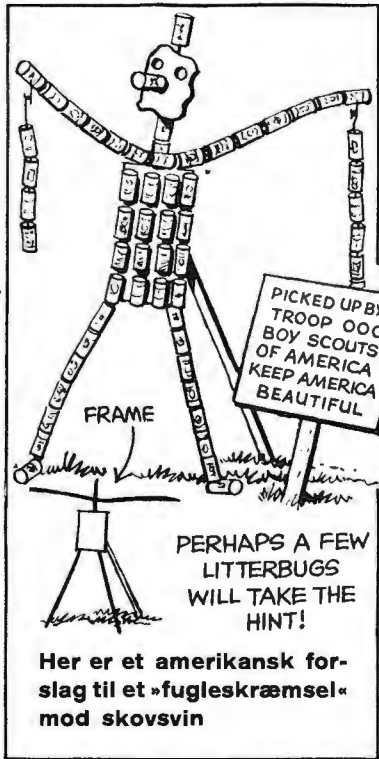
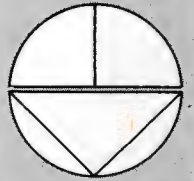
Signalement:

Ligner en mellemting mellem en tropehjelme, en kinesisk solskærm og en paddehat. Er meget slatten, ubestemmelig brunsort farve. En eventuel finder (Vippefy pladsen ved Vester vov-vov) bedes sende klenodiet til Niels Petersen, Fyrrebakken 39, Hillerød, der udlover en duk på 10 % af samlerværdien.





OPFINDER KLUBBEN



Her er et amerikansk forslag til et »fugleskræmsel« mod skovsvin

MESTERKOKKEN


Hvor mange gange har I måttet tørre snavsede kokkefingre af i jeres bukser, når I har været på lejr. Senere har dette svineri kostet dyrt i renseafgift til vaskeriet.

Men hvorfor ikke benytte et lille fikst forklæde? Lad kokken i patruljen få sin mor til at lave et - det behøver bare at

være 40x60 cm + brede snørebåndslør. Der bør også være lommer til bålhandskerne, men se iøvrigt tegningen.

Vinder idéen genhør, kunne depotet lade dem fremstille i tyndt kahkifarvet webbing - det kan sikkert ikke løbe op i særlig meget.

Indsendt af: Kaa, Rude klan.



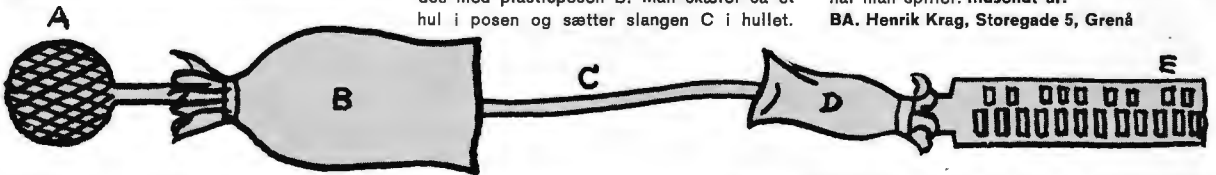
Sækkemelodica

Man omdanner en melodica til et klaver med følgende materialer: en melodica, en slange, plasticpose, luftmadraspumpe og tape, snor eller lignende.

A er luftmadraspumpen, hvis slange forbindes med plasticposen B. Man skærer så et hul i posen og sætter slangen C i hullet.

Slangen klistres fast til posen med tape eller snor. I den anden ende af slangen sættes en lille plasticpose, som fastgøres på samme måde som B. Der skæres så et lille hul i D, der passer til melodicaens mundstykke. Der pumpes luft i posen, som man træder på, når man spiller. Indsendt af:

BA. Henrik Krag, Storegade 5, Grenå



CITRON KOMPAS

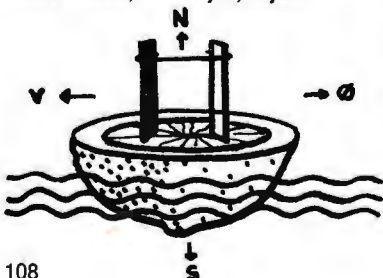
Materialer:

En halv citron, 2 strimler metal og en tynd kobbertråd samt en balje vand.

Sæt de to strimler kobber og zink i citronen, forbind dem, læg citronen i vand, og der opstår svagstrøm, stærk nok til at dreje citronen.

Indsendt af:

Søren Schmidt, Svanevej 12, Vojens

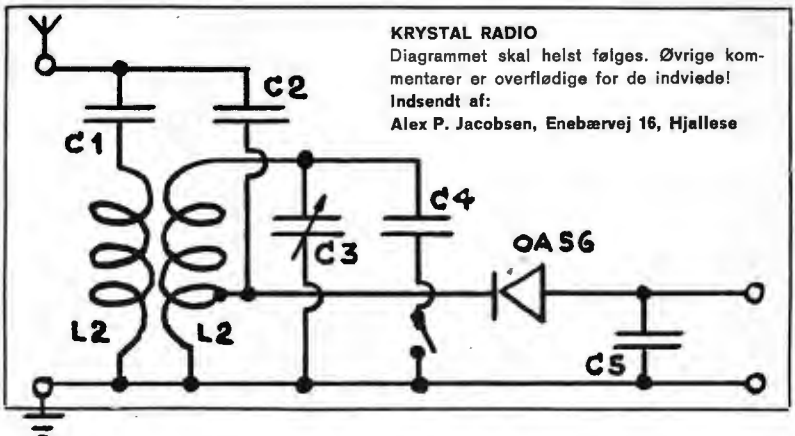


KRYSTAL RADIO

Diagrammet skal helst følges. Øvrige kommentarer er overflødige for de indviede!

Indsendt af:


Alex P. Jacobsen, Enebærvej 16, Hjallese





Glimt fra Sherwood-turneringen, hvor 68 patruljer kappedes om den gyldne pil...

Fotos: Max Krog



1967
**SHERWOOD
TURNERINGEN**
LÆS DET UDFØRLIGE
REFERAT I
NÆSTE NUMMER

MIDA-MASI patruljen og KAKTUS-KLANEN bygger jernalderhus i Lejre

Af BIJU Ermelund trop

Kaktusklanen (ERMELUND ROVERS) og Mida-Masi patruljen (skovmandspatruljen) opfører for Historisk-Arkæologisk Forsøgscener i Lejre et jernalderhus (hus 7) i fuld målestok, dvs. et hus på ca. 10 meter i længden og ca. 5 meter i bredden. Dette arbejde fik vi sat ekstra meget skub i ved at afholde en påskelejr på 5 dage derude.

For at give jer et lille blik over, hvor skønt et område det er, vi arbejder i, kan I se på billede nr. 2. Her har I et kig over hele jernalderlandsbyen, som den så ud, da vi overtog byggeriet af huset. I kan lige ane de bærende konstruktioner til vores hus i det nederste højre hjørne. Når vi taler om de bærende konstruktioner, kan I se på billede nr. 3. Her ser I huset, som vi fandt det, da vi skulle til at begynde arbejdet med opførelsen af det. – Desværre har vi endnu ikke nogle billeder af, hvordan det ser ud nu.

Da der ikke på de to foregående billeder har været nogen mennesker til at give et størrelsesforhold, kan I straks kaste et blik på billede nr. 5, hvor den såkaldte højremskonstruktion endnu ligger på jorden.

Efter disse få indledende linier vender vi nu tilbage til vores arbejde i påsken. Dette bestod for det meste i at svinge økserne. Til arbejdet med at hugge de forskellige stolper til, bruger vi to forskellige økser, en skovøkse og en skarøkse. Skovøkser ser ud nøjagtig som vores almindelige patruljeblikse, men den er blot adskillige gange større. Skarøkser er lidt mere særpræget, idet den har hovedet siddende på tværs af skaftet. Disse to forskellige økser og en højremsstolpe kan I se på billede nr. 4, hvor de sidder til venstre i billedet i huggeblokken.

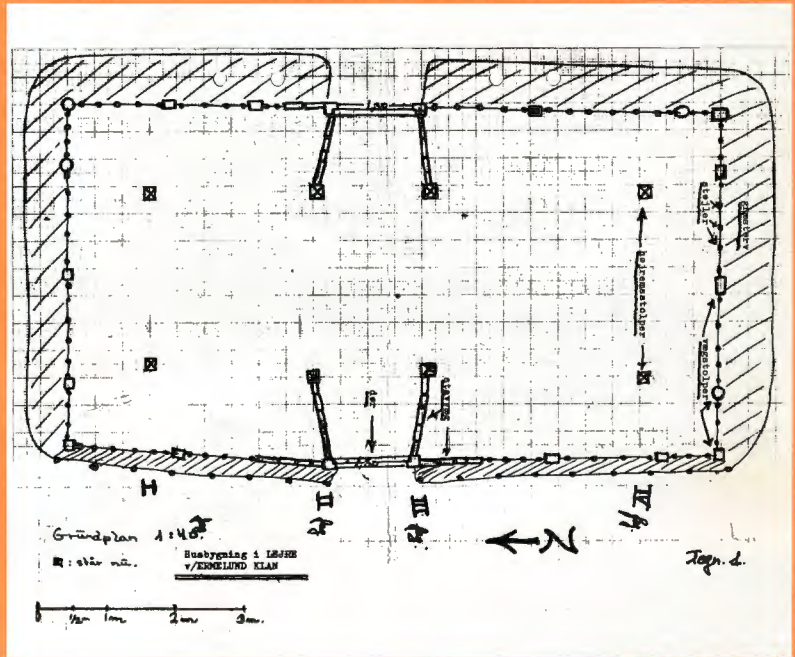


Fig. 1



Fig. 2





Fig. 3

Vores altovervejende arbejde bestod i at udhugge to forskellige slags bjælker nemlig vægstolper og vægremme. Som I sikkert kan forstå af navnene på disse, skal de bruges til væggen. Her skal vægstolperne, der laves trekantede, bruges til at danne vægfladen, hvorfor de skal graves ca. 60 cm ned i jorden, medens vægremmen skal ligge vandret ovenpå vægstolperne og holde sammen på disse.

Dette arbejde tager særdeles megen tid, hvad I sikkert også kan se af vores resultater fra fire arbejdsdage, hvor der var ca. 10 mand i sving fra morgen til solnedgang. Vi fik 9 trekantede vægstolper og 4 fir-kantede vægremme færdige. Dertil kom der en tur i skoven efter et stort vognlæs stammer, som skal bruges til vores tagkonstruktion. Dette tog over en halv arbejdsdag for 5 mand. Samtidig var der et par stykker, der var fuldt beskæftiget med at tilhugge en af husets to døre. Da vi endnu ikke er kommet særligt langt med denne og ikke har et billede af den, venter vi til et senere nummer med at fortælle om denne særdeles særprægede dør.

På tegning nr. 1 kan I se hele grundplanen for vores hus.



Fig. 4



Fig. 5

SPEJDER TIDENDE

REDIGERET AF HENRY CHRISTENSEN

Bålborette i Brøndbyskoven

Torsdag den 25. maj havde Vestvoldgildet, som er Sct. Georgsgildernes afdeling i Brøndbyerne og Rødovre, arrangeret bålfest på festpladsen i Brøndbyskoven for samtlige spejdertrope og flokke fra begge kommuner, og da vejret artede sig helt pænt, var omkring 800 spejdere og forældre mødt op.

Desværre kunne man ikke anlægge rigtige bål, men måtte klare sig med fyrfade (hvor der ikke er brandfare), men de tilstedeværende spejdere gav alligevel noget af den rigtige stemning. Båltalen holdtes af Zoo's

direktør Sv. Andersen – også kaldet »Tykke«.

Der var optræden af ulveunger, spejdere og rovere, og et spejderorkester gav koncert. Til fællessangen akkompagnerede Vestvoldgildets gildemester, kaptajnltjnant Per Mikkelsen, og gildekansler Preben Lærnkjær fungerede som konferencier.

Da »bålene« var brændt ned, var programmet udtømt, og man kunne vende hjem efter en velanvendt aften i den danske sommer. Vi kan vel håbe, at Vestvoldgildet vil gentage det vellykkede arrangement en anden gang. S. H.



TAK – er kun et lille ord!

men ih, hvor det luner – vel at mærke, når det siges på rette tid og sted. En sådan tid og lejlighed har I i forbindelse med jeres mange lejre, ikke mindst sommerlejre. Brug det på stedet, og send det, når I er vel hjemkommet. Evt. sammen med et fotografi fra lejren, »for det er jo den eneste måde, ejeren af pladsen kan se, at I har været der«.

(PAN)



Her er en snemand bygget af TUAREGERNE, EMDRUP TROP. – Den var 3,98 m høj!

Resultatet af konkurrencen NORDENS HØJESTE SNEMAND bringes i næste nummer.

SVIN

Hvorfor sviner vi? Er vi forvante? I skolen gør rengøringselskabet rent, hjemme er det mor (du hjælper vel til?), men efter spejdermødet er det dig, og kun dig.

Måske er vi forvante, og dog er der mere galt. Tag ud på gader og veje. Se i grøftkanter og på jernbaneskrånninger. Se under biografsæderne efter forestillingen og i toget efter, at sidste rejsende er støget ud. Overalt, hvor vi mennesker færdes, flyder det med efterladenskaber. At svine er en vane for alt for mange af os.

Der findes sikkert ikke mange, der føler sig veltilpas i snavsede og svinske omgivelser. Vi kan derfor nok blive enige om, at affald hører til i en dertil indrettet beholder, spand, pose el. lign. Og der kommer det ikke, hvis vi blot smider det fra os! Når der ingen anden mulighed er, tager vi altså affaldet med os, til muligheden melder sig!

Så enkelt – og dog så svært for mange!

NYT PATRULJEBLAD

Glentepatroljen i 1. Hellig Anders trop, Slagelse, har udgivet et patruljeblad, som hedder GLENTEN. Det uddeles til patruljens nuværende og tidligere medlemmer, samt til afdelingens førere.

– der går rygter om, at spejderførere i Finland får findeløen ... (Gnisten)

FREDAG DEN 1. SEPT. KL. 9 STARTER ALLE TIDERS

UDSALG

FRA ALLE VORE 4 FORRETNINGER SÆLGES

- LAMA krølulds** soveposer, mønstr., 185 cm, prima **kr. 31,85**
LAMA springcloud posetæpper, 150×200 cm, med små fejl, før 128,00 **kr. 98,50**
LAMA dynella posetæpper, 150×200 cm, med småfejl, før 168,00 **kr. 133,00**
JANYL posetæpper, 150×200 cm, prima **kr. 59,50**

OBS! OBS! Skovmandskogesæt - aluminium - bestående af 2 gryder, 1 ekstra kraftig lågpande og 1 låg **kr. 17,85**

SÆRTILBUD: Helpatrujjetelt, den meget anvendte brede model, h. 185 cm, b. 300 cm, l. 200 cm, ubetydelige fejl **kr. 318,00**

- Indianertelte** m. farvestrålende motiver på teltdugen **kr. 31,85**
Skistøvler, prima, restpar, str. 32-36 **kr. 49,85**
Str. 40-42 **kr. 55,25**
Flokkfører-anorakker med lang lynlås, størrelse 38, 40, 42 og 44 - parti med ubetydelige fejl..... ÷ **25 pct.**

I KØBENHAVN OG ÅRHUS-FILIALEN

- Militær-overskuds-støvler** **Wedéla-vandresko** - randsy-
Langskaftede **kr. 27,00** et, brun - svær jutchen med
Kortskaftede, ny- lædersåler, størrelse 40-46
forsålede **kr. 30,00** - før 148,00... **kr. 98,00**

I ODENSE-FILIALEN:

- Spejderhatte** med små fejl..... **kr. 22,50**

I AALBORG-FILIALEN:

- Ulvebluser** med små fejl .. ÷ **20 pct.**

I KØBENHAVN

sælges desuden **diverse CAMPINGUDSTYR** til fantasipriser - og der er også **LOPPEMARKED** med masser af gode tilbud

Alle udsalgstilbud gælder så længe lager haves

Det Danske Spejderkorps Depot

Nørre Farimagsgade 39 . København K . Telf. PA 4526

Odense:
Klostervej 19
Telf. (09) 11 24 18

Århus C:
Frederiksgade 69
Telf. (06) 13 36 13


Aalborg:
Borgergade 5
Telf. (08) 13 87 33

Depotet er korpsets egen forretning og giver bonus til korpsets afdelinger

En spejder er hjælpsom

Det Danske Pigespejderkorps og KFUK-spejderne i Aalborg.

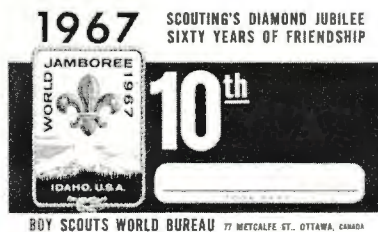
Seniorspejdere fra de to korps har fremsendt tilbud om babysitting for handicappede børn. De spejdere, som påtager sig denne opgave, er instrueret af en overlæge og en fysioterapeut.



Lejer skovfogedhuset ud til spejdere

Ved fællesskabet Ramten skovs generalforsamling på Ramten Hotel fik bestyrelsen bemyndigelse til at udleje skovfogedhuset i en periode på 5 år til Djursland-spejderne for 1500 kr. årligt. Den lokale avis.

Et sådant certifikat kan alle de spejdere, der deltog i 10th JAMBOREE ON-THE-AIR 5.-6. august, få udstedt.



Verdens mest forrykte drik er KAFFE. Først brænder man den, indtil den er sort. Så hælder man fløde på, indtil den er lys. Så tilsætter man cikorie, indtil den er bitter. Så sætter man sukker til, indtil den er sød. Så serveres den skoldhed, og endelig pusler man på den, indtil den er afkølet. Ak ja! (Vandrefalken)

Alt i strømper til ethvert spejdermæssigt formål. VÆR ANDERLEDES. Anskaf Dem straks et par i den nye tropsassistentmodel, og pigerne vil flokkes om Dem.

Henvendelse: A/S De Barske Motormænd!
(Annonce i Budstikken)

jungle nyt

Kære ulve!

Fra mange flokke sender I billeder til mig fra jeres ture. Det er jeg også glad for, men mange af dem er så kedelige. Der er ikke meget sjovt ved at se jer stå på rad og række. I må da opleve noget, der er sjovere? Nogle billeder er også for rystede eller for mørke til, at jeg kan bruge dem. Det må I ikke være kede af. Bare send masser af billeder. Jo flere I sender, des større chance er der for, at der er nogle imellem, der kan bruges. Og så glæder jeg mig iøvrigt til at høre om alle jeres sommerlejligheder. Der må da have været nok af oplevelser.

Igen har mange været ivrige til at gå 30 km og fortælle om det. Her er et lille udpluk af oplevelser:


Det blæste meget på vores tur, men da vi havde vores gode humør med hjemmefra, og turen var lagt, så meget af den gik gennem skove, mærkede vi ikke meget til blæsten. Vi tog med toget hjem, og jeg tror, alle var glade for, at de ikke skulle gå hjem igen.


Da vi havde gået et par kilometer, så vi to træer, der var væltet lige ned ved siden af et hus. De, der boede i huset var meget heldige, for træerne lå kun et par meter fra gavlen.

Et sted så vi et nyfødt lam. Det var ikke ret stort.

20 og 30 km skulle vi trave, man kunne næsten blive træt bare ved tanken, men det gik fint.

Ikki, Miko, Ikki og Paw







Til en dag, hvor I skal være indendørs, er her en idé.

Flyvemaskinen kan laves af en tændstik, noget karton og lidt lim.

OM FUGLE: Prøv, om I kender nogle af disse fugle. Ellers prøv at finde ud af, hvad det er for nogle, og prøv, om I kan få øje på dem ude i naturen. Det kan være, jeres far eller mor kan hjælpe jer. Eller jeres FF.



HOLDSPILLER

Her i efterårsmånederne er der rig lejlighed til at træne til Holdspiller sammen med ulvene i din flok. Du skal kunne følgende:

Være god til ét af følgende tre spil: Langbold, håndbold eller fodbold. Være flink til at spille sammen med kammeraterne, lyde dommeren – spille fair. Du skal have været med til at spille på et hold i din flok flere gange, så din FF kan se, at du opfylder kravene. Har I ikke noget hold i flokken, så må du i gang med at få din FF til at spille med jer. Det vil hun sikkert gerne.



FRIE ROVFUGLE PÅ VANDRING



Lorenz Tuxens trop

PF Gong Nyrup
PF Allan Høite

Bellaahøj trop

PF Klaus Pedersen
PA Torben Buch

13. Odense trop

SM Kaj Nielsen
SM Jan Haugsted

Stengården trop

PF Steen Rasmussen

Søren Kannes trop

PF Erik Måløe

1. Ry trop

PF Bent Schmidt Nielsen

7. Århus

PF Bent K. Christensen

1. Fredensborg

SM Peter Bjerregård



Lorenz Tuxens trop

PF Allan Høite

Bellaahøj trop

PF Jørgen Glenholm
PA Torben Buch

13. Odense trop

SM Jan Haugsted

2. Absalon trop

PF Anders Faxholt

6. Østerbro

SM Hans Koster Andersen
PF Edvard Buss

15. Århus

PF Henning Kruse

Stengården trop

PF Jørgen Weel Hansen

Søren Kannes trop

Jesper Krægh

Mac Donell

Peter Aaboe Christensen
Erik Riis Mikkelsen

1. Gjentofte trop

PF Anders Willumsen
PA Lars Preisler



7. Odense trop

PA Lars Madsen

1. Bogense trop

PF Elo Nielsen
PF Ole Rasmussen
PA Hans Erik Hansen
Sv. Birch

3. Åbenrå

PF Finn Colmorn
PF Palle Lorenzen

Lorenz Tuxens trop

PA Eric Koefod

Bellaahøj trop

PA Torben Buch
PF Jørgen Glenholm
PA Peter Hansen
Jan Petersen
Per Jensen

7. Århus

Viggo Christensen
SM Henrik Coster Andersen
PF Edvard Buss
Mogens Lauersen

Mac Donell

Peter Ebbesen
Per Lauritsen
Flemming Therkildsen
Benny Ingvarsen
Leif Nielsen

Kongsvang trop

Lars Abrahamsen
PA Per Toft

1. Ry trop

PF Kell Ivan Thygesen
PA Per Laursen
PA Thorkild Olesen
Poul Erik Grønborg
Jørn Laursen

1. Fredensborg

PF Niels Wermuth
PF Jens Bjerregård

Stengården trop

Niels Erik Møller
Jørgen Weel Hansen
Sven Holmbo Sørensen

1. Gjentofte trop

PF Peter Gaardsdal

2. Absalon trop

PF Frank Gyes
PA Jørgen M. Olsen
PF Jan E. Clausen

2. Risskov trop

PF Morten Aabo
PF Flemming Ytsen
PA Allan Lund
John Skovgård



100 km

Thøger Larsens trop

TA Ole Røn
TA Johnny Mathiasen
TA Bjarne Højland Hansen
PA Jørgen Mode Jensen
PA Mogens Øgendahl
PF Torben Axelsen
PF Ole Rønberg Jensen
PF Jens Chr. Nielsen
Jens Harald Christensen
John Henriksen
Karl Martin Sørensen
Jes Berthelsen
Peter Torp
Karsten Madsen

1. Skagens trop

Tonny Rasmussen
Hans Jørgen Larsen

1. Vinderup

PA Ole Møller Jensen

Vanløse

PF Bjørn Løfberg
PA Jan Simonsen
Gunnar Hoven
Stig Hansen
Henrik Albeck

Mac Donell

Peter Hammer Hansen
Flemming Hvid Nielsen

1. Sindal trop

PF Svend Hjort

1. Assens trop

PF John Jakobsen
PA Torsten Vestmark

2. Holte trop

PA Svend Krøigaard

Sorgenfri trop

Claus Larsen
Flemming Munk Pedersen
Glenn Olesen
Jacob Paulsen
René Larsen
Ulrik Spang Hansen

4. Århus

Thomas Jensen
Flemming Bjerbog

90 km

1. Sindal trop
PF Helge Kornum

75 km

1. Skagen trop
Niels Chr. Jørgensen

1. Bogense trop

PF Elo Nielsen

2. Holte

PF Michael Krøigaard
PA Simon Green
Martin Green

Sorgenfri trop

Jørgen Aastrup
Karsten Brægger Andersen

4. Århus

PF Søren Olesen

60 km

1. Køge trop

PF Mogens Andersen
PF Poul Verner Johansen
Henning Frederiksen
Karsten Frederiksen
Mikael Schou Hansen

1. Bogense trop

PA Carsten Jensen
Lars Holger Petersen
Torben Nielsen
Jens Ole Kjær
Ole Hansen

Bellaahøj trop

PF Poul Erik Petersen
Kim Bråsen
PA Peter Hansen

Vanløse

PF Bjørn Løfberg
Gunnar Hoven
Stig Hansen
Henrich Lindhardt

1. Sindal trop

PA Vagn Nielsen
Ove Kongerslev
Christensen

2. Holte

PF Søren Dalsager
Mikael Lund
PF Peter Rønne
PA John Burgess
Peter Gregersen
PA Jens Juul

Sorgenfri trop


Michael Kjeldsen



13. Århus trop
SM Bo Nørager
SM Svend Nielsen

13. Odense trop
SM Kai Nielsen
SM Jan Haugsted

Bjerringbro trop
Claus Aabo Sørensen
Søren Skov Nielsen



- 12 ulve fra Sorgenfri flok
- 12 ulve fra Poul Asmussens flok
- 9 ulve fra 1. Esbern Snares flok
- 5 ulve fra 2. Esbern Snares flok
- 6 ulve fra Balders flok
- 14 ulve fra 8. Odense flok
- 3 ulve fra 1. Vinderup flok
- 16 ulve fra 1. Fåborg flok
- 11 ulve fra 3. og 6. Århus
- 13 ulve fra 1. og 2. Ringe
- 12 ulve fra Valdemar Atterdags flok
- 18 ulve fra Mikkel Skov flok
- 12 ulve fra Ørkils flok
- 8 ulve fra 4. Frederiksberg flok
- 9 ulve fra Glamsbjerg 1. flok
- 13 ulve fra Thøger Larsens flokke
- 6 ulve fra Hammershus flok
- 17 ulve fra 2. Lyngby flok
- 18 ulve fra Fortunen flok
- Ulve fra Irokæserstammen, Haderslev
- 10 ulve fra Lakseflokken, Randers
- 13 ulve fra Frie Rovfugle flok, Toftlund
- 15 ulve fra 5. Sønderbro
- 10 ulve fra Peder Skrams flok
- 24 ulve fra 1. Karup flok



Ørkild flok
Niels Erik Glasdam



4. Frederiksberg Flok
Allan Henriksen

Ørkild flok
Niels Erik Glasdam

Mikkel Skov flok
Jan Bardrum
Michael Andersen



4 UDENLANDSKE INVITATIONER TIL 1968 ALLEREDE NU

Det er lykkedes os at opsnuse nyheder på den internationale spejderfront, og vi skynder os at give vore oplysninger videre til jer.

Danmark vil blive inviteret til at deltage i internationale arrangementer i 1968 af

IRLAND

der fejrer sit 50 års jubilæum for spejderbevægelsens start i Irland med en international lejr i dagene 29. juli til 9. august ved Westport på Irlands vestkyst. Der bliver sikkert kun inviteret en patrulje pr. nation. Nærmere foreligger ikke endnu.

SKOTLAND

afholder i 1968 den 11. Skotske Internationale Patrulje Jamborette BLAIR ATHOLL i dagene 16.-26. juli efterfulgt af en uges privat indkvartering. Også her følger nærmere.

SVERIGE

arrangerer en ganske speciel international lejr for søspejdere SEA 68 på Väassarö i skærgården ca. 200 km nordøst for Stockholm. Det bliver 30. juli til 8. august med en uges privat indkvartering efter lejren. Det passer jo ikke danske så godt. Prisen beregnes til 160 sv. kr. Der påtænkes en lejr med 1200 deltagere. Der skal meddringes fuld lejrudrustning, men både vil kunne lånes (lejes) på stedet. Interesserede bedes allerede nu henvende sig til undertegnede for foreløbig tilmelding.

NORGE

afholder sin 13. landslejr på Jørstadmoen lige udenfor Lillehammer den 15.-12. august. Her regnes med ca. 8000 deltagere.



Når vi ved mere om disse arrangementer, vil det blive bragt her, men er du interesseret, kan du godt melde dig til »Fællesrådet for Danmarks Drengespejdere«, Postbox 44, København K., så lader vi din foreløbige anmeldelse gå videre.

LEIF PALTORP



Vi har modtaget et brev fra PF Ove Vest Hansen. Han skriver bl. a.:

Patruljebladkasse

Hvad med en patroljebladkasse? Da vi skulle lave patroljeblad, vidste vi ikke, hvordan sagen skulle gribes an. Hvis alle patroljer, der har patroljeblade, sendte et eksemplar til Magasinet og samtidig fortalte lidt om, hvordan det var blevet til, så kunne andre patroljer skrive til magasinet og få oplysninger, råd og hjælp.

Vi svarer straks:

Idéen er god, og vi vil meget gerne høre fra patroljer med patroljeblade om, hvorledes bladene bliver til. Så vil vi samle det hele i en artikel i Magasinet senere på året.

Ove skriver videre:

Hvad med et patroljebibliotek? Samme regler som ved et almindeligt bibliotek. Betaler man ikke eventuelle bøder, er man udelukket fra at låne.

og vi svarer:

Ja, lad os høre, om der er patroljer, der har gode erfaringer med et patroljebibliotek.

Ove skriver endvidere:

Hvad med en spalte med idéer o. s. v., der kunne bruges i patroljer og troppe.

Hvad skal vi med æressiden? Var det ikke en idé at stryge den. Det er ikke mange af de prøver, der tages, der kommer på. Jeg mener, at det er en opgave for trops- og patroljeblade.

ÆDEØVELSER OG TÆVEGILDER

Det er med forargelse, at jeg i et eller andet nummer af Magasinet ser en artikel, der har slået ned på ordene TÆVEØVELSE og ÆDEGILDE, for at få disse ord afskaffet. Jeg kan fortælle, at i vores kolonne afholdes der hvert år en tæveøvelse, hvori der kæmpes med hud og hår, og vi spejdere ville for alt i verden ikke kalde det andet end tæveøvelse, ikke skovtursøvelse, ikke Ud-i-det-fri-øvelse, men tæveøvelse.

Til en god trop hører også patroljernes enorme ædegilder. Jeg husker endnu fra min tidligste spejdertid et ædegilde, hvor vi havde 6 lagkager og 50 stk. basser. Vi havde det fænomentalt sjovt og var kun 6 mand, og vi spiste efter sigende det altsammen. Det går stadig for at være Tåstrups rekord, men der sørges hvert år attentat på det; det kalder jeg et ord, som for alt i verden ikke må gå ud af Den Danske Spejderorbog.

Så lad for himlens skyld de enkelte troppe have deres dikkedarer, vi har jo alle vores kendeord, f. eks. hedder vores Tf. Provo Søren. Vi har det herligt, selvom vi holder tæveøvelse, og selvom vi holder ædegilde.

Pf. Thomas »Pop« Hansen
Appsi-stammen

Niels Peter Hahnemann har sendt os et skarpt indlæg i »uniformdebatten«. Han skriver bl. a.:



Det er i høj grad påkrævet, at spejderuniformen bliver forandret. Lad os begynde nedefra. Det er helt tosset, at cowboybukser nærmest er bandlyste, - de er nemlig vældig praktiske. Bæltet er helt i orden, men skjorten er i høj grad upraktisk; bliver den ikke altid smidt i lejren? En lysebrun trøje uden lommer og til at tage over hovedet ville være idéel. De eneste mærker bør være et på-

syet korpsmærke (af stof) og et tropsbånd. Duelighedstegn skal ikke sidde på uniformen. Der er ikke behov for et tørklæde, og da det ofte blæser, er hatten upraktisk. Døne påklædning, jeg her har beskrevet, er mindre opsigtsvækkende og mere behagelig - det rasler altid her og der, når man er ude på løb i den nuværende uniform!

Efter at have trukket vejret dybt tre gange sagde sætternissen forsonende: »Ja, men bæltet var han da tilfreds med!«

Da vi var i tvivl om, hvordan vi skulle sende nogle fotos til Spejdernes Magasin, tillader vi os at sende dem til dig, som jo er redaktør.

Vi synes blot, at et lille glimt fra, hvorledes én af de 1247 patroljer holdt Sherwoodhike, kunne gavne. Specielt det ene som viser, hvorledes vores middag tog sig ud efter 2 timer i et jordhul. Elge, Mohawk.



INTERNATIONAL FOTO- OG MALEKONKURRENCE

Læs indbydelsen her på originalsproget . . .



INTERNATIONAL BOY-SCOUT PHOTOGRAPHY CONTEST

FOR THE »Arco d'Oro 1967« AWARD

- 1 The contest is open to young amateur photographers under these categories: a white and black photo (minimum size 18x24) a colour photo (13x18) and coloured slides. All pictures must be based on scouting life and activities.
- 2 All entries must be received no later than August 31, 1967 by the **Secreteria Premi Scouts - Arco** (Trento) Italy, together with the enclosed fee of \$ 1,00 for each single entry.
- 3 The title must appear on the back of each photo along with a distinguishing mark which must also be written on the outside of another envelope containing the name, age and exact address of the contestant together with the relative technical details (camera, timeexposure, film used etc.). Boy-Scouts will also indicate the name of the group to which they belong.
- 4 The judges will select the pictures to be shown at the Exhibition and among these will be chosen the winner of the international »Arco d'Oro 1967« trophy together with other prizes amounting to two millions lire.

INTERNATIONAL BOY-SCOUT PAINTING CONTEST

FOR THE »Olivo d'Oro 1967« AWARD

- 1 The contest is open to young amateur painters for a painting painted with free technique; the paintings must be based on scouting life and activities.
 - 2 All entries must be received no later than August 31, 1967 by the **Secreteria Premi Scouts - Arco** (Trento) Italy, together with the enclosed fee of \$ 1,00 for each single entry.
 - 3 Each painting must have a rigid support. The title must appear on the back of each painting with a distinguishing mark which must also be written on the outside of another envelope containing the name, age and exact address of the contestant. Boy-Scouts will also indicate the name of the group to which they belong.
 - 4 The judges will select the pictures to be shown at the Exhibition and among these will be chosen the winner of the international »Olivo d'Oro 1967« trophy together with other prizes amounting to two millions lire.
- The winning entries will be divided into different categories according to the age of the contestants and will be shown in an exhibition from September 10 to September 24 1967 at ARCO Italy.

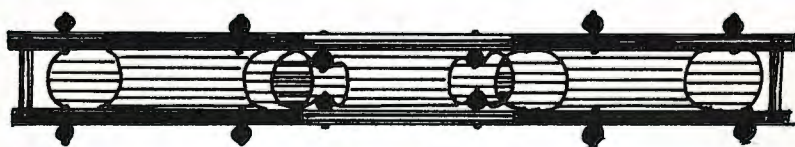

KULSØ SIDEN

FÆRGE TIL PATRULJEGRUNDEN

Måske ligger jeres patruljegrund ret utilgængeligt på grund af et vandløb eller et mosehul, der spærrer for adgangen. Hvis det drejer sig om et smalt farvand, kan man bygge sig en bro, ellers kan det blive aktuelt med en færge.

Det er bedst at udføre den som en trækfærge. Dertil skal man foruden færgen anskaffe sig en kæde (kotøjr), der er godt og vel dobbelt så langt som farvandet er bredt. Kædens ender er fastgjort i hver sin ende af færgen, efter at den er ført igennem en »station« i hver ende.

»Stationen« kan udføres meget



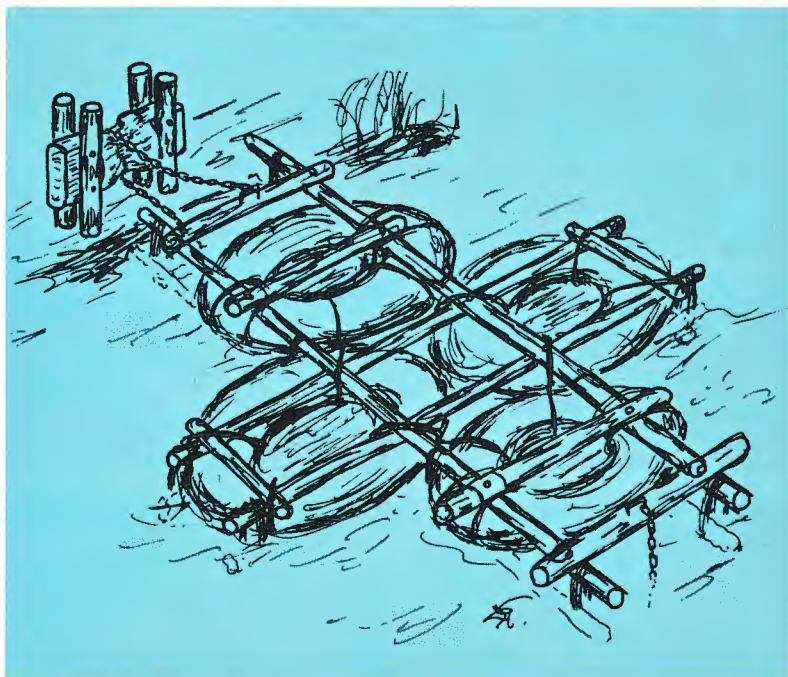
teknisk som et bøjet rør, hvorigennem kæden løber, eller blot som en ophængt trille, som kæden kan trækkes rundt om.

Man trækker sig over med færgen ved at trække i den del af kæden, der går ind under færgen. Kæden vil da løbe igennem begge stationer, og færgen vil blive trukket over.


Færgen laves bedst af tomme olietønder, men man kan også bruge gamle bilslinger, som kan fås gratis hos en mekaniker.

Bruger man olietønder, surres disse til rammen med galvaniseret hegstråd. Til surringer på gummipladen anvendes bedst nylonstrømpe eller kokosgarn.

Rammen (eller rammerne) samles med ægte trænegler (se »Træværk«). Tilbehør til flåden: en redningsvest!



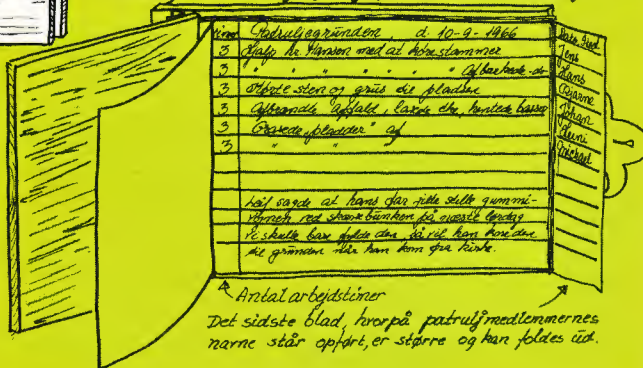
Patrulje duelighedstegnet



Liggylagt hvilket patrulje duelighedstegn I vælger at gå i gang med, vil den første opgave være at lave en logbog.

Logbogen er en slags dagbog, som kun omhandler arbejdet med det enkelte patrulje duelighedstegn. Det skal til slut af logbogen fremgå, hvad hver spejder har lavet, og hvor mange timer han har brugt. Det kunne jo tænkes, at et patrulje medlem har snydt så mange gange, at han ikke fortjente

mærket til uniformen -
'Nå,' det kan ikke tænkes -
Men så kunne der jo ske det, at
I fik en ny spejder, når I er
håbt inde i arbejdet eller at
jeres patrulje fører rykker op som
skormand. - Skal de også have
mærket? Det skal jeres
trospører afgøre efter
gennemlæsning af logbogen



PRØV AT LAV ET KOMBINATION SARBEJDE

