

Nu er GODE RÅD  
BILLIGE • Få mere  
ud af SOMMERLEJREN  
CENTERLEJRE

# spejdernes magasin



Nr. 4 APR. 1970  
54. ARGANG

# Nu er GODE råd BILLIGE!

Ole Høegh Post-1, Lillerød trop tegner og giver gode råd og tips til dig og din patrulje til brug i lejren. Det er råd, der er værd at »skrive sig bag øret« - se selv:

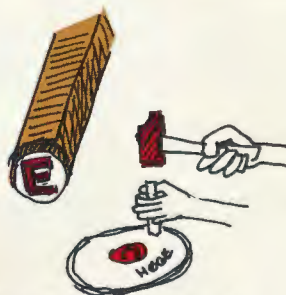


MANGEN GRYDES ENDELIGT.



BANK BULERNE UD MED ET GLAT TRÆSKAFT - PÅ TRÆ-UN-  
DERRAG!

HUSK AT BRUGE BRUN SÆBE!



SLAG-BOGSTAVER AF STÅL  
TIL MÆRKNING AF ALT  
METAL.

VER SIKKER PÅ  
AT ENDEBARDUNEN  
HAR FAT I SELVE  
STANGEN - IKKE  
KUN I STOFFET.

ET LANGT HEL-PATRULJETELT BLIR  
HURTIGT SVAJRYGGET -  
SLÆK SIDEBARDUNERNE

SPIS ALDRIG  
I ET TELT -  
HELLER IKKE  
HVIS DET  
REGNER!

RIGTIG  
SNØRE  
LUKNING.


FØRKERT  
SNØRE LUK-  
NING.

STRÅKÆPINDEN SKAL  
SIDDE HØJT OPPE,  
FLYT HELLERE PLOKKE-  
NE!

SIDEBARDUNERNE  
MÅ SÅ MEGET, AT  
TRØSKARDET ER  
LIGE, ELLERS BLIVER  
TELLET SVAJRYGGET!

HJØRNE BARDUNERNE  
SKAL VÆRE ER LANGE  
SOM MULIGT - OG MØSET  
LÆNGERE FREM END  
DU FORST TROE!

PLOKKENE  
FYLDER MIN  
DRØB I POSER  
OG ER NEMME  
RE AT FÅ  
I JØRDE, HVIS  
DE RÆTTES  
UD



SÅ LÆDER-FØRSTÆRKNING I  
BUNDEN AF PLOKKE OG STANG-POSER

U-PLOKKE  
TIL ENDE-  
OG HJØRNE-  
BARDUNER



DET GÅR ALDRIG GODT!



JERN OG TRÆKILER. BRUG HÅRDT TRÆ (BØG-EG-ÅSK)

BRUG IKKE SOM OG SKRUE TIL KILER. VIRKER IKKE



DES VÆRRE: EN ALMINDELIGT UDSEENDE SPEJDER-ØKSE.




BRUG IKKE ØKSEN SOM HAMMER



HUSK AT VÆLGE ØKSESKAPET MED HELT GENNEMGÅENDE RØR - OG IKKE SOM HØR, HVOR DE GÅR PÅ SKÅ!



-SÅDAN: KLØV ALTID BRØENDE FRA SIDEN. DET ER MEGET NEMMERE - MEN DU SKAL RAMME I MIDTEN!



BRUG GROV RASP LEVT. "SURFORM") NÅR SKAFTET SKAL TILPASSES. UDTYND JÆVNT UDEPÅ, IKKE MED EN KANT OG ØKSEHOVEDET - ET SVAGT PUNKT



HA! ALTID FAST UNDERLAG OG DAS PÅ BØVENE

SLIB DAGLIGT (EVT. FLERE GANGE DAGLIGT) MED ALM. FIL

DET ER EN GOD MÅDE AT HOLDE ØKSEN SKARP PÅ LEJR.



PAS PÅ MED AT VRIDE ØKSEN LØS SIDELÆNS FOR AT FLÆKKE TRÆET. SKAFTET KAN IKKE HOLDE PÅ DEN LED



SÅDAN MÅ EN ØKSE NATURLIGVIS IKKE EFTERLADES I LEJR!



Forsiden:

Ja, så smukt kunne det se ud...  
Foto: Allan Ashton

### SPEJDERNES MAGASIN

Udgivet af Det Danske Spejderkorps

#### Ansvarshavende redaktør:

Knud Vagn Larsen  
Volden 24, 4200 Slagelse  
Tlf. (03) 52 63 64

#### Medarbejdere:

Karen Hjorth, Jørn Heikel Vinther,  
Jørgen Herholdt, Torben Skov og  
Ole Jørgensen

#### Ekspedition af korpsets blade:

Korpskontoret  
Frydensalsvej 32, 1809 København V  
Tlf. (01) 31 36 66

Indhold	side
Nu er GODE råd BILLIGE	62
Ole Høegh Post tegner og giver gode råd og tips	
Jung- og skovmænd:	64
Jungmandsliv	
S- og V-primi	
Jens Østergaard:	66
Få mere ud af troppens sommerlejr.	
Søspejdere	68
Patroljehancen	
Spejderaviser	
Af redaktørens post	
Ud i naturen	69
Æselpatruljen på tur	70
Spejdertidende	71
Søren Spejder	72
Hvad betyder det?	73
Aktuelle meninger	74
Internationalt	
Junglenyt	75
Indbinding af	
Spejdernes Magasin	77
Tag i Centerlejr til sommer!	78
Kom - vi bygger en NAUST	79
Centerlejr i Ravnsø	
Når bålet nu er tændt!	80

Redaktionen sluttet 17. februar 1970

Tryk: Clemenstrykkeriet, Århus




# JUNGMANDSLIV

- lidt om jungmandspatroljens virke

Jungmandspatroljen er søtroppens elitepatrolje, ligesom skovmandspatroljen er landtroppens. Ved elite forstås, at patroljen har nået en sådan standard, at der er grundlag for at arbejde mere intensivt med opgaverne uden at spille tid med at finde ud af, om styrbord nu er højre eller venstre side af fartøjet. Mange har den opfattelse, at jungmandslivet er en sovepude, hvorpå man hviler ud efter de hårde år i spejderpatroljen. Det er helt forkert. Af og til kan det måske nok se ud hertil, men vi arbejder blot på en helt anden måde og uden brug af de store armbevægelser.

Sådan set er jungmandspatroljen afdelingens stedbarn, man kan tale om den forsømte aldersklasse, idet der i mange tilfælde ikke er ledere nok til, at man også har en til at tage sig af denne aldersgruppe med det resultat, at folkene bliver fordelt mellem trop og klan som henholdsvis tropsmedhjælper og unge rovere.

Det gør ikke noget, at vi jung-



mænd lejlighedsvis er med, når arbejdet i troppen skal planlægges, for vi kunne måske, qua vores alder, meget bedre end de ældre ledere give ideer om, hvad det er, der har drengenes interesse. Men vi skal også have lejlighed til at være os selv.

Og det kan vi da heldigvis. Når vi skal fortælle lidt om, hvad vi foretager os, skal vi lige tilføje, at vi ikke arbejder ud fra givne retningslinjer, og at det og det skal man arbejde med som jungmand, men vi bestemmer selv på demokratisk vis vort program. Og i programmet optager vi det, der har vor interesse, og som vi mener har værdi for vor personlige udvikling.

Om vinteren er hovedbeskæftig-

sen lagt an på det maritime, og der er nok at tage af. Vi kan blot nævne navigation, tovværk, kapsejladeregler, sejlmagersyning, eftersyn af fartøjets grej m.v. Vi kunne også tænke os lidt bådebyggeri i form af bygning af optimistjoller til vore søulve, men økonomien tillader det ikke i øjeblikket af nedennævnte grunde.

Men det, vi holder mest af, er det friske sejlerliv, og kan man tænke sig noget herligere? Derfor går vi hårdt i gang, når påsken indtræffer. Nu skal fartøjet gøres klar til sommerens dejlige ture på Sundet.

Fartøjet, som vi deler med trop og klan, er en spidsgatter på 3 ton, lige forsynet med en ny Volvo Penta motor.



Her kan vi ikke lade være med at indskyde, at korpset ikke kunne låne os halvdelen af købesummen, til trods for at fartøjet gør tjeneste som ledsagerfartøj for troppens 4 Aalborg-joller – ret beskæmmende.

Hvad laver vi så i sommerperioden? Sejler så meget som muligt. Det kan blot være en aftentur med det formål at komme ud og blive blæst igennem og slappe af. Det kan også være en weekend-tur, måske med aftensmad i form af friskfanget fisk. Telt har vi med, men i reglen sover vi om bord.

Jungmandslivet er herligt, men ikke uden torne. En af tornene er det ny uniformsreglement, der stort set ikke har taget hensyn til søens folk. Vi kunne godt have tænkt os, at vi fortsat havde den mørkeblå uniformsbluse. Hvis vi følger de nye regler og møder op i en gul uniform i en lystbådehavn, bliver vi endnu mere til grin, end vi er i forvejen. Det kan vi se stort på! Ja, men det gør spejderne ikke, og vi vil opleve, at de går lige ind i juniorafdelingerne. Derfor må vi selv komponere en sejlerrigtig uniform, og det bliver den heller ikke dyrere af.

Med hånd på rorpind

JUNGMANDSPATRULJEN  
Kastrup Sø

*Redaktionen takker Kastrup Søtroppes jungmænd for artiklen JUNGMANDSLIV og vil samtidig benytte lejligheden til at ønske troppen til lykke med de 25 år den 2. april 1970.*

## KURSUS I SOMMERFERIEN..?



## Er du frisk til SOMMER- eller VILDMARKSPRIMI?

Vi tilbyder 2 former for PRIMI-kurser: S-PRIMI i de sydfynske farvande fra den 27/6 til den 4/7, og V-PRIMI i de norske fjelde fra den 18/7 til den 26/7. For begge kurser er tilmeldingsfristen den 1. maj. Har du lyst til at deltage på et af disse kurser, skal du derfor straks sende

PLAN 70's tilmeldingsblanket til din ansvarlige leder.

Det er altid en oplevelse at tage på PRIMI-kursus, men vort **S-PRIMI** og det nye **Vildmarks-PRIMI**, ja, det er en **virkelig oplevelse** ud over det sædvanlige. På gensyn på et af sommerens PRIMI-kurser!

Jørgen G.

## SAMARBEJDE MED DE BLÅ PIGER?

Har jeres skov- eller jungmandspatrulje erfaringer i samarbejde med De blå piger, hører MAGASINET gerne nyt! Vi kan i den forbindelse henvise til Aase Mærsk Berthelsens artikel »En udfordring – en opfordring« i MAGASINETs november-nummer 1969.



## Få mere ud af **TROPPENS SOMMERLEJR!**

Du skal vel med på troppens sommerlejr? Eller har du andre planer? Hvis du har det, skulle du endnu en gang overveje at ændre dem. Du synes muligvis ikke, at den sommerlejr, I har planlagt i tropen, kan måle sig hverken i pris eller oplevelse med de andre tilbud, du udsættes for. Men sommerlejren er jo egentlig heller ikke ment som noget tilbud. Det er et arrangement, på linje med øvrige i patrulje og trop, og en naturlig del af det at være med i spejderarbejdet. Men alt dette

var overflødige ord - for du har jo besluttet dig til at tage med!

Uanset hvor godt jeres lejr er planlagt af dem, der har det til opgave, er der også en del ting, du selv kan gøre for at forbedre udbyttet af lejren, både for dig selv og de andre, for du er jo ikke en af dem, der blot er indstillet på at lade dig trække rundt og få det hele serveret, vel?


**Hvor skal I hen?** Det ved du selvfølgelig på nuværende tidspunkt, men ved du også noget om de ste-

der, I skal besøge? Hvis ikke, så er tiden nu inde til at sætte dig ind i tingene. På biblioteket vil man sikkert gerne hjælpe dig med at finde bøger om de egne, der har interesse. Der er næsten ikke et sogn i Danmark, der ikke er skrevet bøger om. Hele landet på en gang har du i et værk som Trap: Danmark, hvor du kan læse en masse reelle oplysninger om jordbund, folketal, husdyrantal - kort sagt: En kæmpe stor geografibog over Danmark, sogn for sogn. Du kan også være så heldig, at det du søger, har været behandlet i en af Turistforeningens årbøger, hvor det i så fald er grundigere beskrevet end i Trap. Hvis ikke du selv kan finde bøger om det, du søger, så spørg personalet på biblioteket, de er ansat for at hjælpe dig. Det, du læser, bør du skrive ned i kort form til brug på selve turen.

Den, der bare engang har prøvet at komme hjem fra en lejr og så senere læse om noget virkelig interessant, man burde have set, men som man ikke anede fandtes, forbereder sig altid siden ved at søge oplysninger på forhånd.

**Hvad skal du have med?** Der vil naturligvis i patruljen eller tropen blive lavet en udrustningsliste over det nødvendige, så det vil vi se bort fra her. Men så er der alt det, som du selv (og din mor) finder på at stoppe oven i rygsækken, for det kunne jo være ... Hvis det er din første tur overhovedet, må du selvfølgelig gøre dine erfaringer, men har du bare et par gange været





f. eks. på weekendtur, så har du allerede nogle erfaringer, du kan udnytte. Et godt, gammelt råd, som du muligvis har hørt før, er dette: Når du kommer hjem fra en tur, læg så udrustningen på gulvet i tre bunker: 1. Det, du brugte hver dag. – 2. Det, du kun brugte enkelte gange – og 3. Det, du slet ikke brugte. Næste gang, du skal af sted, lader du så de to sidste bunker blive hjemme.

Tænk dig med andre ord om, inden du pakker hver ting ned; du skal jo selv slæbe det altsammen. Lad dog være med at regne med, at en af de andre nok tager sæbe og tandpasta med, så du kan låne – det er en rørende scene, når man står ude i ødemarken og alle har tænkt som du!

**Er der noget, du ikke kan?** Hvis du ikke er så gammel i troppen eller patruljen, kunne det jo være, der var et eller andet, du skulle øve dig lidt på inden sommerlejren. På en sommerlejr er det mere vigtigt end ellers, at patruljen kan være en god arbejdsenhed. Ingen patrulje er jo stærkere end den svageste spejder – men det er jo ikke dig, så lad os gå videre.

**Skal du have noget med hjem?** Hvis du har et fotografiapparat, er sagen jo klar. Du skal bare se i øjnene, at der er et stykke arbejde bagefter med at sætte billeder op og skrive tekst til. Derfor er det nyttigt at skrive dagbog under enhver tur – bare et par ord hver dag. Hvis du ikke fotograferer, kan du have megen glæde af at illustrere din dagbog med skitser. Det er ikke nær så

svært, som du tror, du skal bare lære at se tingene som linjer og flader – det lyder måske fjollet, men også om dette kan du læse på biblioteket, eller måske kan du få din formningslærer i skolen til at give dig et par fiduser. Det er i hvert fald sikkert, at du kan få mere glæde af din egen illustrerede dagbog end af



**HAR DU OPLEVET EN VIRKELIG GOD SOMMERLEJR?**

**MENER DU AT ANDRE KAN HAVE GLÆDE AF AT HØRE OM DEN?**

**SÅ SKRIV OG FORTÆL OM DEN I RUBRIKKEN  
»VORES BEDSTE SOMMERLEJR«!**

nogle billeder, du køber af en af de andre, og som så får lov at blive liggende i en skuffe, til du smider dem ud.

Samt også ting op, hvis du mener, de vil kunne minde dig om steder eller begivenheder, når du senere ser på dem. Dette souvenirsamleri kan dog også overdrives – det er således ikke nødvendigt at gøre vore ruiner mere maleriske ved at fjerne flere sten fra dem. Og medens vi er ved ruinerne: **Dine** for bogstaver kan godt undværes i murstenene.

Dette var nogle småting, som du kan bruge tiden indtil sommerlejren til at tænke over og gøre noget ved, hvis du synes, der er noget om snakken.

God sommerlejr!

*Heus*



## Wayfarer-jollen

Hermed en tegning af den af Vikingerne, Vedbæk, benyttede plasticbyggede jolle, kaldet Wayfarer, en jolle, der af sine brugere betragtes som det helt ideelle patruljefartøj - hurtig, letsejlende, og hvad der også er en fordel, let at hale på land.

For at få konstateret rigtigheden af omtalte fordele, er samtlige Søledere inviteret (dog for egen regning) til at komme til Vedbæk torsdag den 7. maj, Kristi Himmelfartsdag kl. 9,00 og her få mulighed for at prøvesejle jollerne, der måske vil kunne blive en slem konkurrent til Ålborg- og Svendborgjollen som kommende søspejderfartøj.



Fra 2. Tønder har vi modtaget TIPI, et 8-sidet elektrostencil-duplikeret blad i A5-format. Udformningen er pæn og trykningen udmærket, men produktionsmetoden kunne godt udnyttes bedre med flere illustrationer. TIPI har allerede nyt om årets sommerlejr i januar-nummeret!

Der er gang i patruljebladsredaktionerne på Vestsjælland. Fra Tårnfalke, 1. Høng, har vi modtaget et 16-sidet spritduplikeret blad i A6-format. På trods af det lille format,

har man her opnået et fint resultat. TAARNFALKEN indeholder mange fine tegninger i flere farver og ligeledes en leder, som hedder en »vildleder«.

SPORHUNDEN udgives af Rævene, 4. Hellig Anders, og trykkes på elektrostencil. Formatet er A5, udformningen god og indholdet interessant. Rævene skal tilbringe forårets ture på patruljegrunden. Sideantal: 12.

KOMPASSET kommer fra 3. Brønshøj flok og trop. Formatet er A5. Omslag og indhold udgør i alt 16 sider, der er trykt i henholdsvis offset og på stencilduplikator. Opsætning og udformning er helt på toppen, og stencilpenner er blevet brugt flittigt. Et godt resultat.

TJICKERLICKER kommer fra 1. Maribo. Bladet, der er bogstrykt, er på 8 sider. På grund af denne fornemme metode er der givet pladsmuligheder for meget godt stof, og indholdet er da også interessant.

## Patrulje-chancen

De heldige vindere af januar-nummerets »patrulje-chancer« blev:

**Glenter, 1. Rønne (Første Hjælp)**  
**Musvåger, 1. Rønne (Pioner 1)**  
**Løven, Harboøre (Spring).**

Redaktionen håber, at de heldige får fornøjelse af bøgerne.

### Følgende LEVENDE patruljer tog chancen:

Viberne, Rolfs trop, Struntjægerne, Stifindernes trop, Mingo, Møns trop, Geparden, 5. Sønderbro, Bjørne, Sct. Jacobs trop, Panter, Klintekongens trop, Håjen, Vikingernes søtrop, Høge, Sct. Nicolaus trop, Bæver, Tungelund trop, Ørne, Sct. Nicolaus trop, Bjarke, Palnatoke, Havkatte, Jens Vævers trop, Hjorten, 2. Tønder trop, Ridderne, Esbern Snarres trop, Aparce, 1. Birkerød, Mohawk, 1. Thisted, Falken, 1. Sindal trop, Irokserne, 1. Brønderslev, Vampyrerne, 1. Ejby trop, samt Ørnebjerg flok, Glostrup.



### Til orientering!

15. Århus trop har pr. 1/2 70 udarbejdet en up-to-date hyttefortegnelse over ca. 35 hytter inden for en afstand af ca. 35 km fra Århus.

Fortegnelsen indeholder oplysninger om hytteadresser, kapaciteter, korps og hytteforvaltere.

Fortegnelsen kan mod tilsendelse eller aflevering af kr. 3,00 pr. stk. rekvireres fra: Henning Kruse  
H. Drachmannsvej 5  
8000 Århus C  
tlf. (06) 12 67 28



# Ud i naturen? Uf nej - den stinker

Ja, ikke sandt - naturen er ikke lige, hvad den gerne skulle være.

Forresten - hvad gjorde du i grunden med dit madpapir, da du sidst var på spejdetur?

Var der nogen, der sagde: Jamen, der ligger jo så meget i forvejen?

**Så lad os dog gøre noget ved det!**

Det er netop én af ideerne bag spejder-ud-dagen den 7. maj (Kristi Himmelfartsdag). Nej, du har helt ret - din patrulje eller din flok kan ikke gøre ret meget for at rense naturen. Men kan du ikke se, hvad der kunne komme ud af det, hvis alle landets 100.000 spejdere på én og samme dag tog ud og rensede skove, strande og parker?

Altså: I sætter jeres trop/flokleder eller DC til at snakke med kommunen (hvis de ikke allerede har gjort det af sig selv) og finder ud af, hvilket område i nærheden, der ser mest »svinsk« ud (kommunen bli'r henrykt), og den syvende maj smøger I simpelthen ærmerne op og går i gang med alle tiders oprydning i det område. De næste skov- eller strandsvin, der kommer forbi, vil med garanti tække sig om to gange, før de smider papir eller andet i de rene omgivelser. Og så er det da også en meget rar tanke, at spejderne hører til de menne-

sker, der ikke bare råber højt om »den forfærdelige forurening«, men som også gør noget for at afhjælpe den!

Det var den ene idé til 7. maj. Men vi har mere »oppe i ærmet«. Hvor længe er det siden, I sidst har tænkt på de mennesker, der ikke aner, om naturen er ren eller snavset, fordi de aldrig har en chance for at komme ud?

Ja, nemlig - først og fremmest de gamle! Hvad med at plukke en masse buketter bøgegrene (selvfølgelig efter aftale med skovens folk) og smutte en tur om ad det stedlige alderdomshjem med dem? Det kan godt være, at bøgegrenene endnu ser lidt brune og kedelige ud den 7. maj - men ærligt talt, hvis det var dig, der var gammel og syg og ikke kunne komme i skoven, ville det så ikke være meget hyggeligt at ligge og se bøgen springe ud lige ved siden af dig - i en vase ved sengen?

En buket forårsblomster ville selvfølgelig være lige så godt - eller måske bare et besøg uden blomster eller bøgegrene? Bare dét, at nogen kommer og snakker hyggeligt med et gammelt, ensomt menneske, kan være en vældig god ting!

Var der nogen, der sagde, at man bli'r sulten af at være så aktiv?



Det stemmer! Værs'go' - hér er opskriften på en helt ny spejder-labskovs - lavet specielt med henblik på sultne spejdermaver på »Spejder-ud-dagen« den 7. maj.

Opskrift til seks sultne spejdere:  
1-1½ kg kartofler koges og skæres i skiver.

10 bayerske pølser skæres i skiver.  
2-3 løg skæres småt.

Pølser og løg svitses i lidt fedtstof.

½ kg frosne ærter el. bl. grønsager, 1½ dl tomatsauce, 1½ dl mælk

- samt salt og peber tilsættes, og retten smages til.

Til sidst varmes de ituskårne kartofler med i »gryden«.

Værs'go' og spis! Hvis I har mulighed for at tænde bål i skoven, kan I lave labskovs selv. Ellers »er der nogen, der siger«, at forældre er helt vilde med at lave mad, og så kunne de jo hygge sig med at lave retten hjemme i køkkenet og komme ud og fodre jer af klokken tolv (eller hvornår I nu regner med at blive sultne).

Hvad, hvis det bli'r regnvejrr på »Spejder-ud-dagen«?

Så bli'r jeres labskovs lidt tyndere - det er alt, hvad der er at sige om den ting! God fornøjelse ...

'Nanok'





# ÆSEL- patruljen

## på tur



PL Joe forelægger patroljens program for det nye spejderår for TL. Det indeholder bl. a. en patroljetur hver måned

...og jeg kunne godt tænke mig at tage patroljen med på tur. Jeg tror, at jeg kan klare det nu

Det tror jeg, at du kan. Lad os for en sikkerheds skyld lige se på forberedelserne



Før jeg må tage patroljen med på tur, skal jeg ha' taget 1. kl.s prøven og ha' TL's tilladelse

Jeg må have ledet min patrolje på mindst 3 tropture, deltaget i en PL-træning i divisionen ... og ha' virket som PL i mindst en måned

Jeg skal have tilladelse af spejdernes forældre og ha' fortalt dem om turens forløb og hjemkomsttidspunktet...

Jeg skal være fortløbig med turen og omegnen

Jeg skal ha' indhentet tilladelse til at færdes på ejernes jord og til at tænde bål

### Patruljen ta'r afsted ...

Harry, patroljens hikemester, havde kontrolleret tog- og bustider og forhørt sig om billetpriser m.m. Han havde også planlagt turens højdepunkt, sporjagten.

Jeg kunne jo ikke være sikker på at finde dyrespør, så jeg har taget en pose korn med til sporet

Fint Harry! Du og Chub kan gå i forvejen og lægge sporet. Vi gi'r jer 5 min.s forspring

Den er mægtig, så kan en anden tage provianten

Da det kun var en en-dags-tur, havde patroljen brugt en rygsæk til proviant. Deres nødhjælpstaske, ekstra sokker, striktrøjer, ponsjø'er og regnfrakker, tændstikker, lommelygte, vandspand og en kop pr. mand var stuvet i 2 andre rygsække. De skiftedes til at bære de 3 rygsække. Hver spejder medbragte selv sin feltflaske, kniv og personlige ting. Joe og Don havde hver et kompas og et kort over turen.



### Det var en mægtig tur

fordi alle havde givet et nap med ...



PA Don havde kontrolleret påklædningen for at sikre sig, at alle var rigtigt klædt på til vejret og terrænet.



Chub, patroljens kok, havde planlagt en fin menu og foretaget de nødvendige indkøb af råvarer.



Patruljens skriver, Skip, havde kontaktet gårdejer Grøn for at få tilladelse til at slå lejr på hans gård. Han havde forespurgt om drikkevand og brænde til madlavning.



Patruljens materielforvalter José havde klargjort materiellet incl. kogesættet og pakket det således, at det kunne fordeles på alle medlemmerne.



Patruljens skatmester, Lin, havde indkasseret beløbet for deltagelse i turen og givet dem til Chub.



Og ceremonimester Duke havde holdt patroljen i godt humør på hele turen med friske vandresange.

Lykke er at være medlem af en god patrolje



# SPEJDERTIDENDE

SPEJDERNYT



KORPSET RUNDT

## Månedens PRØV SELV

Nu skal vi udendørs igen. - Hvordan går det med at beregne tiden uden at se på uret. Prøv f.eks. at lade hver mand i patruljen gå en bestemt rundstrækning på 2 min. Når så hele patruljen eller mindst 5 mand har gået, kan I samlet se, hvor gode I var til at ramme de 10 min., som var målet. Der skal være 2 hold, det giver større spænding. Prøv, og du finder ud af, at det slet ikke er så let at beregne tiden uden et ur.

## APRIL

Gærdesmitten, eller Thomas i gærdet, som Blicher kaldte den, er næst efter fuglekongen den mindste af vore småfugle. Og den er ikke til at tage fejl af, den lille stump, musebrun og med stump halen lige til vejrs. Men hannen, det er en værre gavstrikk. - I det tidlige forår bygger den ikke en enkelt rede, men en hel kollektion, hvorpå den lokker hunner til ved at synge så sødeligt. Når den så har fået gevinst, demonstrer den rederne, vifter med vingerne, breder halestumpen ud og hopper og synger, så det er en lyst. Nogle hanner er tilfredse med et enkelt resultat, andre får flere af rederne afsat, men regelen er nu, at de overskydende kun bliver brugt som sovesteder.

## 2. HOLTE



- jamen jeg HAR prøvet at samle Frederiks hat op, men han har bundet den for stramt om hagen ...

## MANEDENS BEVINGEDE ORD

De kaster deres skygge foran sig, der bærer deres lygte på ryggen.

Tagore

## NAVNEFORANDRING

En af USAs indianere kom op på borgmesterkontoret.

- Jeg vil gerne have navneforandring.
- Ja, det kan jo nok også lade sig gøre. Hvad hedder De?
- Lille-flodbåd-der-fløjter-langt-oppe-ad-floden.
- Og hvad vil De så hellere hedde?
- Duuut.

## SIDSTE UDVEJ

Og så var der manden, der blev standset af politiet, mistænkt for spirituskørsel.

- Vil De være så venlig at puste i ballonen, sagde den rare betjent.
- Det går desværre ikke, sagde manden, jeg har dårlige lunger.
- Udmærket, sagde betjenten, så kan De følge med på stationen og få taget en blodprøve.

Turen går til stationen, og netop da politilægen fremdrager kanylen, siger den mistænkte: - Det går sårme ikke at tage blodprøve på mig, for jeg er bløder.

- Okay, siger betjenten, så tegner vi en kridtstreg på gulvet. Den må De da uden at tage skade af kunne gå hen ad ...

- Ka' jeg desværre ikke, siger manden, for jeg er skidefuld!

## AT TÆNDE ILD I

Læg allerførst nogle stykker træ oven på jorden, så de danner en slags rist, dette er især vigtigt, hvis jorden er våd. På dette underlag lægger I jeres ildtænder, papir, træstrimler, spåner, strimler af barkens underside og andet letfængeligt stof. Birkebark er det allerbedste. Oven over ildtænderen bygger I en lille pyramide af ganske tynde kviste, træsplinter og lignende - det er optændingen, og uden om denne stiller I igen nogle få, lidt tykkere grene af tørt træ - brændet.

En god ildtænder kan I også lave ved at flosse en tør gren op i den ene ende, så den kommer til at ligne en barberkost. Sådan en kalder man en ildstok; stiller man den med kosten nedad, vil den være let at få ild i.

## ET FORHØR

Personerne: Dommeren. Den anklagede.

Dom.: De er anklaget for at have været påvirket i middelsvær grad.

Ankl.: Ja, det hører jeg, men det kan jeg dårligt tro.

Redigeret af »MINI«  
JØRGEN HERHOLDT

Dom.: Hvad er Deres navn.

Ankl.: Jens Peter Sofus Nikolaj Hansen.

Dom.: De er født.

Ankl.: Javel.

Dom.: Jeg mener - hvor er De født?

Ankl.: Ja, se, jeg er født i Usserød, døbt i Birkerød, konfirmeret i Hillerød og gift i Lillerød.

Dom.: Er der så ikke flere rødder?

Ankl.: Der er gulerødder og ...

Dom.: Tak, det er godt. Hvem er De gift med?

Ankl.: Med en dame.

Dom.: Ja, man kan jo ikke gifte sig med en mand.

Ankl.: Jo, min tante er gift med en mand.

Dom.: Hvad er Deres far?

Ankl.: Han er død.

Dom.: Hvad var han, før han døde?

Ankl.: Levende.

Dom.: Ja, men hvad var han.

Ankl.: Forkelet.

Dom.: Hvad bestilte han?

Ankl.: Han hostede.

Dom.: Det kunne han da ikke leve af.

Ankl.: Han døde jo også.

Dom.: Hvad er Deres stilling?

Ankl.: Stående.

Dom.: Sig mig, hvad tror De, jeg sidder her for?

Ankl.: Sådan rundt regnet for 40.000 om året.

Dom.: Thi kendes for ret: anklagede idømmes 30 dages fængsel.

Ankl.: Ih, tusind tak, hr. dommer, det er næsten alt for meget.

Spejderkorpsset vil putte jer i uniform, de vil skille jer fra det modsatte køn, de vil gøre jer til det, de kalder

»gode samfundsborgere«.

Citat fra

Skoleelevernes »Den lille Røde«

## LÆSERREAKTION FRA ZAMBIA

En tidligere TL, Vagn, som nu bor i Zambia, har som følge af min oversættelse af et BP-citat i november-nummeret tilskrevet mig:

Det er ikke BP, der har lavet det. Det er Matabelernes gamle krigsråb:

NAENDA NANAKA

NAINAKA NANAKA

CHISUUMA NAENDA NANAKA.

(Går vi fremad, dør vi,

Går vi tilbage, dør vi.

Hellere gå fremad og dø.)

**SPEJDERTIDENDE**  
fortsættes næste side

# SPEJDERTIDENDE

## fortsat fra forrige side

Selv BP havde fat i den rigtige ende i sin oversættelse:

If we go forward, we die.  
If we go backward, we die.  
Better go forward and die.

Den oversættelse, som jeg satte, var:

Går vi fremad, dør vi.  
Går vi tilbage, dør vi.  
Hvorfor så ikke gå fremad.

At det er en nuance, giver jeg Vagn ret i, men meningen og betydningen bliver efter min mening den samme; men nu har I hele baggrunden for citatet, som BP som nævnt har hentet fra Matabelérne.

Det er rart at blive korrigeret en gang imellem, og jeg takker Vagn for oplysningerne, idet jeg samtidig håber, at er der andre, som har noget på sinde, så lad Magasinet det vide.

MINI

### SPEJDERNES MAGASIN

Et månedsblad lydende navnet Spejdernes Magasin vil, for at komme til forståelse af sin egen begrænsning, foretage en undersøgelse blandt sine læsere, gående ud på, at man ved hjælp af en karakterskala gående fra 1-13 skal udpege den mest populære spalte.

For dog ikke at tage modet helt fra sig selv, har man indført den regel, at den evt. læste spalte skal have 13 points, hvorefter de resterende tolv karakterer så kan fordeles ved alm. lodtrækning.

På den anden side set er den nævnte regel indvarslingen af en ny æra i spejderdemokratiet, idet man efter de gamle regler ville have lagt de tretten 1-taller sammen, fået resultatet 14, for derefter at udsprede rygten om den enorme tilfredshed med »vort eget blad«.

(Fra TOTEM, 1. Kerteminde, hvis redaktør tilsyneladende stadig trofast søger at finde noget læseværdigt i dette »Spejdernes Magasin«. Mon han er så heldig at læse ovenstående?)

## SPEJDERJULS Nøddeknækker- konkurrence

### Gruppe A under 12 år

1. præmie: 1 lille transistorradio blev vundet af:

Dennis Slot Jensen  
7660 Bækmarksbro

2. præmie: 1 gavekort på kr. 50,- blev vundet af:

Susanne Obel  
Lindvej  
8300 Odder

2. præmie: 1 gavekort på kr. 50,- blev vundet af:

Charlotte Nielsen  
Johan Skjoldborgvej 10  
9640 Farsø

Desuden blev udtrukket 10 3. præmier på kr. 25,-, og 25 4. præmier på kr. 10,-.

### Gruppe B over 12 år

1. præmie: 1 stor transistorradio blev vundet af:

Ebba Krarup  
Drechselsvej 1  
8600 Silkeborg

2. præmie: 1 gavekort på kr. 100,- blev vundet af:

Kirsten Meyer

Alperosevej 13  
Ølby Lyng 4600 Køge

2. præmie: 1 gavekort på kr. 100,- blev vundet af:

Karen Andersen  
Astrup pr.  
9510 Arden

Desuden blev udtrukket 10 3. præmier på kr. 50,- og 25 4. præmier på kr. 25,-.

Vi ønsker alle vinderne hjertelig tillykke.



TJA, en spejder skal være hjælpsom og ren og...



REN!!!

### Søren Spejder...



har opdaget, at møl bedst kan lide at ligge i telt om vinteren.

# hvad betyder det?

Skulle du i MAGASINET støde på ord, som du ikke umiddelbart forstår, kan nedenstående måske være til din hjælp.

**inkludere** – indbefatte, medregne

**instruktør** – den der giver vejledning, underviser

**kapacitet** – evnen til at rumme, optage

**kollektion** – udvalg, samling

**kvantum** – mængde

**maritim** (nautisk) (fransk: maritime, latin: maritimus) vedrørende havet eller søfarten

**menu** – middag, spiseseddel

**navigation** – bestemmelse og beregning af et skibs kurs


**nuance** – afskygning, fin forskel

**ponsjo** eller poncho – slag eller regnfrakke bestående af et firkantet stk. (vandtæt) stof m. et hul midt i til hovedet

**tolerance** – fordragelighed overfor anderledes tænkende

**up-to-date** – (engl.: op til dato) moderne, ajourført, à jour.

**æra** – tidsafsnit med et bestemt særpræg



HOV! Gør I forresten noget ved duelighedstegnet TOLK?

Nu skal patruljens udstyr efterses! – og det, der mangler eller skal fornyes, finder du i



## DEPOTETS nye FORÅRSKATALOG

Læs det grundigt igennem, tal med din tropsfører om de store ting – og bestil i god tid



Gem kataloget, det er vældigt godt at have, når du skal skrive ønskesedler og når du skal deltage i depotets jubilæumskonkurrence i juni måned.

### Det Danske Spejderkorps Depot

Nørre Farimagsgade 39 . København K . Telf. PA 4526

**Odense:**  
Klostervej 19  
Telf. (09) 11 24 18

**Århus C:**  
Frederiksgade 69  
Telf. (06) 13 36 13

**Aalborg:**  
Borgergade 5  
Telf. (08) 13 87 33

Depotet er korpsets egen forretning og giver bonus til korpsets afdelinger

# aktuelle meninger



Under rubrikken »aktuelle meninger« kan alle korpsets medlemmer frit give deres mening til kende. Læserbrevne til denne rubrik må indeholde navn og adresse for at blive optaget, men kan, om ønskes, bringes under mærke. Redaktionen forbeholder sig ret til at forkorte indlæg, der måtte være for lange, men vil ikke på nogen måde censurere læserbrevne. Alle indlæg under »aktuelle meninger« står for indsenderens egen regning, ligesom »kommentarer« ikke nødvendigvis behøver at dække redaktionens eller korpsets ledelsens opfattelse.

Adressen er:

»Aktuelle meninger«  
SPEJDERNES MAGASIN  
Volden 24  
4200 Slagelse

## Min mening

Der er kommet så mange meninger om uniformen - den nye altså - gode såvel som dårlige, men nu vil jeg sige min mening.

I december var der et indlæg med titlen: »Ingen uniform« af Høy. Jeg er enig med ham i, at baretten er all right, men jeg kan ikke gå med til, at cowboybukser ikke er til at gå med. Efter min mening er de nemlig det eneste rigtige - både til lejr og andre ture. De er billige og kan tåle meget, og så er de praktiske, sommer såvel som vinter. Hverken for kolde om vinteren eller for varme om sommeren.

Men skjorte og tørklæde er all right.

Bassemann  
Rasmus Rask trop  
Brændekilde

## SLUT!


Der har i den seneste tid været så megen diskussion om de nye uniformer, at det snart kan være nok. I januar skrev Ove Steen Smidt bl. a., at de nye uniformer var upraktiske i lejr, og at han ikke syntes, at det var korrekt af korpset at give lov til at gå i lange bukser året rundt. Men hvem i alverden siger, at HAN skal gå i den nye uniform? Så vidt jeg ved, er begge uniformer reglementerede. Desuden skriver han, at korpset har givet efter for nødråbet om lange bukser. Vil han dermed antyde, at der ikke er demokrati i korpset? Netop fordi der er demokrati, har han lov til at gå i den reglementerede uniform, han synes om.

Det næste svar tilegner jeg Hardeknud Roverklans indsender, Claus, som begynder sit brev med: HJÆLP! Han skriver, at uniformsændringen ikke er foregået på demokratisk vis. Pladder! Der blev jo

sendt spørgeskemaer ud om, hvordan den nye uniform skulle se ud. Hvis han ikke har sendt den ind, er det hans egen skyld, at der ikke har været stillingtagen til bl. a. hans svar. Og hvis han ikke er tilfreds med den nye uniform, så brug dog den gamle.

Hermed være uniformsspørgsmålet afsluttet.

Gullasch  
Sct. Bernhard trop



## Kommentar:

Ikke helt - for så vidt jeg husker - er, og som du selv skriver p. t. begge uniformer reglementerede. Dog kun i en overgangsperiode i 1 til 2 år, hvorefter man så kan forvente, at alle har anskaffet sig en ny uniform???

Dernæst vil jeg lige notere, at når så mange har svaret på et spørgeskema, kan ikke alle ønsker tilgodeses, så den uniform, som blev vedtaget, bør vises stor tolerance, men jeg synes, at det stadig må være alles pligt, såfremt de ikke er enige - både om uniform og andre ting inden for korpset - at de giver deres mening til kende offentlig bl. a. her igennem Aktuelle Meninger. Det kunne jo være, at man fik sat nye og vigtige tanker i gang.

MINI

# inter- nationalt

ved LEIF PALTORP

## KFUM-Spejderne i Norge har korpselejr »Voss 70«

Den skal være på Bømoen lige ved Ygre station på Bergensbanen ca. 8 km fra Vossevangen - så ved du præcis, hvor det er! Men det er også for os danske et uheldigt tidspunkt, nemlig 6.-13. august. Der er et meget spændende og stort anlagt program, og prisen for lejren er n.kr. 115,- pr. deltager + rejse- og lomme penge. Troppe/patruljer kan deltage.

## INVITATION FRA ØSTRIG Spejdere i Nedre-Østrig fejrer 60-års jubilæum

Danske spejdere (troppe) er inviteret til at deltage i deres jubilæum, der finder sted i dagene 21. til 31. juli i Katzelsdorf, nær Wiener Neustadt, omkring 50 km syd for Wien. Det er i et naturskønt område på den østlige side af de østrigske alper.

Der kan arrangeres en uges privat indkvartering i spejderhjem før eller efter lejren.

Deltagerne skal være spejdere indtil 16 år, men der er en særlig afdeling for seniorspejdere og rovere fra 16 til 21 år. Der er særligt program for hver af disse to lejre.

For spejdere er der en masse. Foruden naturligvis spejdersport, værksteder, Talent-O-Rama, konkurrencer, hike i bjergene o.s.v.

Roverne formeres i 4-mands sjak, der telter og klarer madlavningen sammen.

Prisen pr. deltager er sat til 600 Ø.sh., der inkluderer al forplejning, brænde og en sightseeing-tur til Wien. Hertil kommer så naturligvis rejsen dertil + lomme penge.

Sædvanligt lejrudstyr er nødvendigt.

## EUROJAM 70

### Tyskland indbyder til international lejr

Vi har fra Deutsche Pfadfinderschaft Sankt Georg modtaget en indbydelse til danske spejdere til at deltage i en international distriktslejr, der vil finde sted i dagene 25. juli til 7. august ved Hammelburg i Bayern.

Programmet omfatter bl. a. kano-sejls, huleudforskning, besøg på historiske steder, hikes og en hel del typiske spejderaktiviteter.

Pris pr. deltager DM 108,-, der omfatter forplejning, entreer, leje af telte m. v.

## Omgående henvendelse til:

FÆLLESRÅDET FOR  
DANMARKS  
DRENGESPEJDERE  
POSTBOX 44  
1002 KØBENHAVN K

# junglenyt



## Kunstner

### 1. Tegning

- kunne a) tegne direkte fra naturen  
b) illustrere en oplevelse eller historie ved tegning evt. farveklip eller maling. Et stort (mindst 20×30 cm [ca. A4]) eller flere mindre i serie.

### 2. Modellering

kunne modellere figurer i ler, kavs, voks eller lign. så de ligner, samt et af følgende to punkter:

#### A) Dekorering

kunne dekorere forskellige træarbejder og pottemagerarbejder, alt af en vis kvalitet.

#### B) Linoleumstryk

kunne skære små figurer og andet i linoleum og trykke dem pænt og sirligt, benyttet til illustration eller til bogbind, lampe-skærm eller andet.



Omgivet af skove og søer ligger godset »Kvæsinge«. Vejret sætter sit præg på landskabet, idet alt ligger indhyllet i grå regnvejrståger.


Ud på aftenen ankommer »De seks fra blå«, de er af Mus' onkel indbudt til at bo en weekend på godset. Straks efter ankomsten får drengene anvist et stort soveværelse, hvor 6 senge er redt op til dem. Værelset ligger umiddelbart under det gamle slots tårnværelse.

»Nu er I vel ikke bange for spøgeri?« spørger godsejeren, der ikke er uvidende om de sære rygter, der går om overnaturlige tildragelser i tårnværelset. Drengene ler højt ved tanken om spøgeri, omend de inderst inde føler en sær kildrende fornemmelse.

Da drengene var kommet til ro, gik godsejeren ned i sit bibliotek og lavede et overslag over, hvad der skulle indkøbes af vin og tobak, i høj grad forbavset over, hvor stærkt hans beholdninger var svundet i forhold til hans beskedne forbrug.

Efter megen fest og ballade var »de seks« ved at sove ind. Mus lå og fortalte sine ulvekammerater om Kvæsinges spøgelseskammer, hvor i gamle dage en greve samløde sine svirebrødre for ugenert at spille og drikke med dem, indtil han i drukskenskab kastede et tinkrus i hovedet på sin tjener, så denne faldt død

(fortsættes næste side)



# junglenyt

(fortsat fra forrige side)

om. Siden da havde tårnkammeret været tillukket og ubetrådt. Der var stille i drengenes værelse. Kun Egern lå vågen. Tårnuret slog 12. Spøgelsestiden var inde. Hvad var det? Egern lyttede anspændt. Langt borte hørtes en rå latter og raslen med mønter og terninger. Spøgede det da virkelig? Egern lå stiv af rædsel i sin seng og faldt i søvn. En søvn plaget af slemme drømme. Næste morgen fortalte han de andre, hvad han havde hørt, men de drillede ham med, at det var en drøm. Ved nærmere overvejelser blev han dog klar over, at noget måtte der stikke under ved denne historie. Man besluttede samme nat at gå lige til sagens kerne, spøgelsestårnkammeret. Baloo gjorde sit fotografiapparat klar til natoptagelser.

Ved normal sengetid lod »de seks« som om de gik i seng. De beholdt dog alt tøjet på, klar til udrykning lidt før midnat.

6 drenge forsikrer alle hinanden om, at spøgeri finder ikke sted. Inderst inde nærer alle dog en stille frygt for, at et spøgeri virkelig skulle ske.

Så lister 12 drengeben sig forsigtigt op ad tårntrappen. 6 par drengeøjne med frygt i, stirrer forskende ud i mørket. Sære grønne øjne stirrer fra mørket imod dem. Baloo knipser et billede. En ridders skikkelse viser sig som en skygge for dem, noget blødt og varmt svæver fra skikkelsen mod Egern, strejfer Egerens ansigt og forsvinder. Et iskoldt sus farer »de seks« gennem marv og ben. En række hivende, raslende og knækkende lyde forskrækker yderligere drengene. Døren til tårnkammeret står underligt nok på klem. Tårnuret slår 12 rungende, malmfulde slag. Midnatstimen er inde. Fra spøgelsesværelset

lyder skraldende latter og raslende pengestykker. På slaget 12 knipser Baloo en del billeder, bl. a. lykkedes det ham at få taget et billede af tårnkammerets indre. Man dristede sig dog ikke selv til at se derind. Bl. a. ville det jo ikke være hyggeligt med egne øjne at se en række skeletter sidde lysteligt spillende kort. Nu kunne »blå« ikke mere; rystende af skræk listede de tilbage til deres senge, forbavsede over at leve endnu. Alle 6 troede foreløbig, at det spøgede.

Spændt afventede 6 blege ulveunger næste dag filmens fremkaldning. – De fremkaldte billeder var ikke kedelige. Det første viste 3 tykke hankatte på rad, det var dem, der havde de grønne øjne. Næste billede viste en tårnugle på hovedet af en ringbrynje. Det var åbenbart den sorte skikkelse og det varme,

bløde og flagrende. Tredje billede viste en samling tandhjul og aksler. Åbenbart de sære lydes ophavssted. Fjerde billede satte kronen på værket. Det var tårnkammerets indre. Omkring et bord så man godsets gartner, hovmester og chauffør samt en mand fra byen, drikkende vin, rygende store cigarer og ivrigt spillende kort. Da »de seks« viste godsejeren billedet, forstod han, hvor hans gode tobak og vin blev af.

Stillet ansigt til ansigt med det afgørende fotografi, måtte godsets chauffør, gartner og hovmester indrømme, at de gennem længere tid havde holdt hemmelig, ulovlig spillebule i tårnkammeret. Samtidig måtte de indrømme, at de gennem længere tid i rigeligt mål fra godsejeren havde stjålet ikke alene vin og tobak, men også kontante penge.




## Er du skrap til at binde knob med tilbundne øjne?





# Iagttager

1. Have lavet tre beretninger, hver på mindst to stilebogssider om tre vilddlevende dyr eller fugle, som han selv har iagttaget i naturen.
2. Kunne følge et spor på 2 kilometer lagt med afvekslende markering med farver eller lignende.
3. Kunne beskrive et menneske og en stue efter fem minutters iagttagelse af hver.
4. Kunne genkende en person efter et fyldestgørende signalement.
5. Kunne huske 15 af 20 ting efter 500 m iagttagelsesgang.



TAK TIL KALANAG  
FOR DETTE FLOTTE  
JUNGLEMOTIV

**Vil du ha'  
indbundet  
1969-  
årgangen**

I lighed med sidste år kan vi igen tilbyde indbinding af »MAGASINET« til en pris af kr. 20,- pr. årg. incl. forsendelse. Dette tilbud gælder såvel 1969-årgangen som årgangene 1967 og 1968, men disse må da ved indsendelsen være bundtet særskilt.

Bladene sendes til »Spejdernes Magasin«, Volden 24, 4200 Slagelse. Beløbet, kr. 20,- pr. årg., skal samtidig indbetales på postgiro konto nr. 166273. Vi gør allerede nu opmærksom på, at bladene kun vil blive indbundet og returneret, hvis beløbet er indbetalt.

Vedlæg en seddel med tydeligt navn og adresse i blad nr. 1.

# Tag i CENTERLEJR til sommer!



Du

Du og en god ven – eller flere

Du og din patrulje

har i sommerferien mulighed for at tilbringe kortere eller længere tid i en af Korpsets Centerlejre

Centerlejre er ikke noget nyt – kun navnet.

Ny-Hedeby, Kulsø og Ravnsø er gamle kendinge, og i år kommer der flere til. De tilbyder spejdere og spejderpatruljer mulighed for en række aktiviteter udover det, man kan opnå på en patrulje eller tropslejr. Mulighed for at lære ting, som man kan benytte senere hjemme i patruljen eller troppen, eller blot lave på stedet og glæde sig over.

Hvis man kan sætte sig ud over den tanke, at en sommerlejr skal være en driverlejr, kan man i en Centerlejr bygge f. eks. pionerarbejder af en størrelse, som man sjældent har mulighed for hjemme: Tårne, broer, hytter, både, tømmerflåder og meget andet.

Centerlejren skaffer materialerne, værktøj og instruktører.

Det er lejrledtagerne, der bestemmer lejrens aktiviteter. Har I brug for en håndsækning, så får I den, har I ikke, så bliver I fri for den. Der er ingen, der jager med jer og fortæller, hvornår I skal lave det og det, hvornår I skal spise etc.

Der er ikke noget med at stille teltene op i række og geled. I kan selv vælge jeres lejrplads – langt fra andre eller tæt på andre. I kan leve jeres patruljeliv, som I selv ønsker det, blot I tager hensyn til de øvrige deltagere – ikke generer dem.

Bortset fra meget få regler: Morgenparade, badning og proviantudlevering, er Centerlejrene frie lejre for levende patruljer. Centerlejrene er sommerens tilbud til dig!

Vel mødt i en Centerlejr til sommer!

Store Ole

*Store Ole*

PS. Din tropleder har fået sendt nogle brochurer om Centerlejrene, bed ham om et eksemplar. Deri står alt, hvad du bør vide om dem.





## Kom - vi bygger en NAUST

som vikingerne kaldte det hus, hvori de opbevarede deres skibe.

### Imme Aros

Danmarks største vikingskib, mangler et sådant.

Mangler du en spændende oplevelse i din sommerferie? Ku' du tænke dig en lejr, hvor vi med de bare næver af en bunke træ skaber

en naust, som vikingerne gjorde det for ca. 1000 år siden. Hvor vi bruger vor fritid, som vikingerne gjorde det, med sejlture i vikingskibe, ridning, fiskeri, badning osv., hvor vi på ægte vikingevise laver potter, udvinder tjære, brænder trækul, spinder og væver, smeder osv. Kort sagt: Alt hvad et vikingehjerte kan begære!!!

Stedet bliver Moesgård (10 km syd for Århus), hvor Forhistorisk Museum i Århus har stillet byggegrund og materialer til rådighed.

Tidspunkt: 21. juni-19. juli. Husk



at tilmelde dig i god tid, da lejrpladsen er lille, men god. Prisen er kun kr. 9,50 pr. dag.

Vil du være med - patruljevise eller slængvis, så skriv til:

TL Jesper Matthiesen, Mosevej 1, 8240 Risskov - og du vil få nærmere besked.

**Moesgårdlejren**

## Centerlejr i RAVNSØ ...

27 troppe og 8 flokke var i 69 med i landets første CENTER-lejr. Aviser og TV har fortalt om denne succesfulde nyskabelse i dansk spejdersport. Vi indbyder nu til landets anden centerlejr.

Ved CENTERLEJR i RAVNSØ forstår vi jeres sommerlejr, hvor de ydre rammer lægges tilrette af RAVNSØ-teamet. Det vil sige, at ting som hikes, o-løb, skattejagter, udflugter til Himmelbjerget ligger lige klar til jeres disposition. Endvidere skaffer vi materialer til f.eks.

»Kontiki«-flåder, vi udleverer flydeveste til alle, som bare nærmer sig vandet. Vi udleverer taljer og tovværk til pionerarbejder, vi stiller værktøj for næsten 10.000 kr. samt bil (en VW pick-up) til rådighed. Jeres tropsmateriel og bagage bliver afhentet på stationen i Ry, og der bliver p.g.a. proviantmængden sørget for billigere indkøb.

Formålet med lejren er altså at udnytte et smukt område, at give spejdere lejlighed til at beskæftige sig med aktiviteter, som en leder,

der sidder et fjernt sted i landet, ikke kan planlægge så godt som lokalkendte folk.

Centerlejren er åben:

fra 20. juni til 12. juli,

fra 1. august til 9. august.

Vi vil endvidere åbne lejren mellem de to angivne perioder, hvis tilmeldingsstrømmen skulle gøre det nødvendigt. Vi tillader ikke overbelægning - kontakten til naturen skal bevares.

Lejrkontingent: pr. overnatning kr. 2,75.

Alle nærmere oplysninger fås hos: Centerlejrsekretær Søren Leth Vidtskuet 48 8260 Viby J.

Velkommen på RAVNSØCENTRET!  
Borup



Flokleder Ester fra 1. Hede flok, DDP tager turen ud i Ravnsøs dejlige vand. Billedet er fra den første centerlejr

# Når bålet nu er tændt ...

Lejrtiden er nær og dermed også de mange hyggelige lejrbaal. Et stadig tilbagevendende problem, når spejdere fra flere korps er samlet ved lejrbaal, fester og andet hyggeligt samvær er, at finde de sange, som er repræsenteret i alle tilstedeværendes sangbøger. Først da

er alle deltagere med i sangen.

Dette vil MAGASINET gerne bøde lidt på, og vi bringer derfor her en orientering om de mest anvendte sangbøger til gavn og forhåbentlig stor glæde for alle sangglade spejdere.

Måske udgives i din afdeling el-

ler division en sangbog, som du mener indeholder sådanne kvaliteter, at den kan være af værdi for andre. I så fald modtager redaktionen gerne et eksemplar.

God fornøjelse ved de mange lejrbaalftener.



## Spejdersangbogen

– den gule sangbog udgives af Det Danske Spejderkorps. 270 sange, viser og kanons, heriblandt en del internationale sange. En uundværlig sangbog, hvor spejdere er forsamlet. Pris kr. 4,25 pr. stk. Salgssteder: Alle korpsdepoter.



## Den lille Carusoe

udgives af Sønderborg klan, DDS. Grænse divisionens officielle sangbog. 103 sange, viser og kanons, heriblandt mange tyske, engelske og svenske sange. Pris kr. 2,00 pr. stk. (kvantumsrabat). Salgssted: Erik Petersen, Ringgade 77, 1. sal tv., 6400 Sønderborg. – et godt supplement til korpssangbøgerne.

## Madam Blå

udgives af Eva Kragh Petersen, 1. Folehave trop, DDP. 249 sange, viser, kanons og råb. Et righoldigt udvalg af sange. Pris kr. 6,00 pr. stk. Efterkrav. (Kvantumsrabat ved 15 stk.). Salgssted: Eva Kragh Petersen, Nærum Hovedgade 74, 2. sal th., 2850 Nærum. – Ideen med at påbegynde nummereringen ved 501 taler for sig selv.



## Det gule TILLÆG

udgives af Pigespejdernes fællesråd som et supplement til DDP og KFUK-spejdernes sangbøger. Pris kr. 2,00. Salgssteder: Alle korpsdepoter.



Den lille Robinson

## Den lille Robinson

udgives af Torben Wamberg og Ole Antonsen, Furesø trop, DDS. 88 sange, heraf et meget stort udvalg af engelske sange, en mægtig idebog til en »syngende« trop. Pris kr. 3,75 pr. stk. (+ porto). Salgssted: Ole Antonsen, Klaus Nebsvej 4, 2830 Virum.



## Pigespejdersangbogen

– den blå sangbog udgives af Det Danske Pigespejderkorps. 317 sange, viser og kanons. En virkelig god korpssangbog i en solid og praktisk indbinding. Pris kr. 6,10 pr. stk. Salgssteder: Alle korpsdepoter.